

Relatório de Gestão Fiscal Simplificado  
Prefeitura Municipal de Brochier - RS (Poder Executivo)


CNPJ:

Exercício: 2025

Período de referência: 2º semestre

RGF-Anexo 01 | Tabela 1.0 - Demonstrativo da Despesa com Pessoal

Despesa com Pessoal	Despesa Executada com Pessoal													
	DESPESAS EXECUTADAS (Últimos 12 Meses)													
	LIQUIDADAS							INSCRITAS EM RESTOS A PAGAR NÃO PROCESSADOS (9)						
	<MR-1>	<MR-10>	<MR-5>	<MR-6>	<MR-7>	<MR-8>	<MR-9>	<MR-3>	<MR-2>	<MR-1>	<MR>	TOTAL ÚLTIMOS 12 MESES (4)		
Despesa com Pessoal (Últimos 12 Meses)														
DESPESA BRUTA COM PESSOAL (1)														
Pessoal Ativo	1.146.282,85	1.448.865,98	1.571.617,98	1.512.835,68	1.807.276,45	2.332.230,67	1.606.761,31	1.948.367,96	1.735.891,46	1.804.156,14	3.084.334,92	21.772.417,93	14.608.970,64	104.185,50
Vencimentos, Vantagens e Outras Despesas Variáveis	816.338,42	963.196,05	1.085.775,95	992.047,06	1.285.710,99	1.579.690,33	1.150.807,85	1.059.088,82	1.355.920,51	1.151.272,01	2.126.891,87	12.940.751,10	2.069.219,54	
Orgãos Patronais		84.690,03	162.463,82	42.496,70	308.894,27	176.625,35	178.979,97	323.536,95	180.668,16	47.037,80	922.511,42	4.460.894,78		
Pessoal Inativo e Pensionistas	339.944,43	330.989,83	330.989,83	346.705,73	346.690,96	520.036,59	346.690,96	363.389,45	363.389,45	363.389,45	530.997,44	3.847.704,08		
Aposentadorias, Reserva e Reformas		283.245,62	283.315,32	286.670,15	286.670,15	445.005,35	286.670,15	303.568,64	303.568,64	303.568,64	455.965,25	643.190,70		
Pensões	47.599,41	47.694,21	47.694,21	50.035,58	50.020,81	75.031,24	50.020,81	50.020,81	50.020,81	50.020,81	75.031,19	2.671.552,51		
Outras Despesas de Pessoal Acrescentadas de Contatos de Terceirização ou de contratação de Terceira (8 - 1º do art. 19 da LRF (II))		164.399,50	144.842,50	174.982,89	174.974,50	232.653,75	199.262,50	239.058,00	231.230,00	509.536,51	423.455,61	0,00		
Despesa com Pessoal não Enquadrada Orçamentariamente														
DESPESAS NÃO COMPUTADAS (3 1º do art. 19 da LRF (II))														
Decorrentes de Demissão e Incentivos à Demissão Voluntária	348.405,58	356.601,61	352.251,53	378.345,96	378.107,51	551.143,14	349.726,96	368.166,63	374.865,12	374.865,12	562.413,99	4.770.365,27	0,00	
Decorrentes de Decisão Judicial de Período Anterior ao da Apuração													0,00	
Despesas de Exercícios Anteriores de Período Anterior ao da Apuração													0,00	
Inativos e Pensionistas com Recursos Vinculados	339.944,43	330.989,83	330.989,83	346.705,73	346.690,96	520.036,59	346.690,96	363.389,45	363.389,45	363.389,45	530.997,44	4.460.894,78		
Agentes Comunitários de Saúde e de Combate às Endemias com Recursos Vinculados (CF art. 198, §11)	17.551,15	25.608,11	21.252,00	31.192,88	31.192,88	31.192,88	3.036,00	21.252,00	21.252,00	21.252,00	31.192,88	277.226,78		
Parcela dedutível referente ao piso salarial do Enfermeiro, Técnico de Enfermagem, Auxiliar de Enfermagem e Parêtera (ADCT, art. 38, §2º)		223,67		447,35	223,67	223,67		223,67	223,67	223,67	223,67	2.236,71		
Outras Deduções Constitucionais ou Legais												0,00		
DESPESA LÍQUIDA COM PESSOAL (III) = (I - II)	797.787,27	1.091.764,37	1.219.365,45	1.134.489,72	1.429.289,94	1.780.837,53	1.347.034,35	1.573.502,84	1.361.026,34	1.529.291,02	2.521.930,93	17.002.059,66		
														104.185,50

 <div>Sistema de Informações Contábeis e Fiscais do Setor Público Brasileiro</div> <div>TESOURO NACIONAL</div>	Relatório de Gestão Fiscal Simplificado
	Prefeitura Municipal de Brochier - RS (Poder Executivo)
	CNPJ:
	Exercício: 2025
	Período de referência: 2º semestre


RGF-Anexo 01 | Tabela 1.0 - Demonstrativo da Despesa com Pessoal

Apuração do Cumprimento do Limite Legal	DTP e Apuração do Cumprimento do Limite Legal	
	Valor	% sobre a RCL Ajustada
DTP e Apuração do Cumprimento do Limite Legal	-	-
RECEITA CORRENTE LÍQUIDA - RCL (IV)	41.137.668,71	
(-) Transferências Obrigatórias da União Relativas às Emendas Individuais (art. 166-A, §1º, da CF)	955.656,00	
(-) Transferências obrigatórias da União relativas às emendas de bancada (art. 166, § 16, da CF)	0,00	
(-) Transferências da União relativas à remuneração dos agentes comunitários de saúde e de combate às endemias (CF, art. 198, §11)	306.636,00	
(-) Outras Deduções Constitucionais ou Legais		
= RECEITA CORRENTE LÍQUIDA AJUSTADA PARA CÁLCULO DOS LIMITES DA DESPESA COM PESSOAL (V)	39.875.376,71	
DESPESA TOTAL COM PESSOAL - DTP (VI) = (IIIa + IIIb)	17.106.245,16	42,90
LIMITE MÁXIMO (VII) (incisos I, II e III, art. 20 da LRF)	21.532.703,42	54,00
LIMITE PRUDENCIAL (VIII) = (0,95 x VII) (parágrafo único do art. 22 da LRF)	20.456.068,25	51,30
LIMITE DE ALERTA (IX) = (0,90 x VII) (inciso II do §1º do art. 59 da LRF)	19.379.433,08	48,60

RGF-Anexo 01 | Tabela 1.0 - Demonstrativo da Despesa com Pessoal

Notas Explicativas	Valores
	31/12/2025
Notas Explicativas	-
Notas Explicativas	



 <div> Sistema de Informações  Contábeis e Fiscais do  Setor Público Brasileiro </div> <div> <b>TESOURO</b>NACIONAL </div>	Relatório de Gestão Fiscal Simplificado
	Prefeitura Municipal de Brochier - RS (Poder Executivo)
	CNPJ:
	Exercício: 2025
	Período de referência: 2º semestre


RGF-Anexo 01 | Tabela 1.2 - Trajetória de Retorno ao Limite da Despesa Total com Pessoal

Parâmetros para Redução do Excedente de DTP (art. 15 da LC 178/2021)	Percentual
Parâmetros para Redução do Excedente de DTP (art. 15 da LC 178/2021)	Percentual
Limite Máximo (VII) (%) (LRF, art. 20)	-
DTP em 2021 (X) (%)	
Excedente em 2021 (XI) = (X - VII) (%)	
Redutor anual (XII) = (0,10 x XI) (%)	

Relatório de Gestão Fiscal Simplificado  
Prefeitura Municipal de Brochier - RS (Poder Executivo)  
CNPJ:  
Exercício: 2025  
Período de referência: 2º semestre

RGF-Anexo 01 | Tabela 1.2 - Trajetória de Retorno ao Limite da Despesa Total com Pessoal

Trajetória de Retorno ao Limite da Despesa Total com Pessoal (art. 15 da LC 178/2021)	Atualização da Trajetória de Retorno ao Limite da DTP (art. 15 da LC 178/2021)										
	2021	2022	2023	2024	2025	2026	2027	2028	2029	2030	2031
Trajetória de Retorno ao Limite da Despesa Total com Pessoal (art. 15 da LC 178/2021)											
RECEITA CORRENTE LÍQUIDA AJUSTADA PARA CÁLCULO DOS LIMITES DA DESPESA COM PESSOAL (V)	-	-	-	-	-	-	-	-	-	-	-
DESPESA TOTAL COM PESSOAL - DTP (VI)											
% DTP (V / V)											
LIMITE CONFORME ART. 15 DA LC 178/2021 (%)											


 <div> Sistema de Informações  Contábeis e Fiscais do  Setor Público Brasileiro </div> <div> TESOURO NACIONAL </div>	Relatório de Gestão Fiscal Simplificado
	Prefeitura Municipal de Brochier - RS (Poder Executivo)
	CNPJ:
	Exercício: 2025
	Período de referência: 2º semestre

RGF-Anexo 01 | Tabela 1.2 - Trajetória de Retorno ao Limite da Despesa Total com Pessoal

Notas Explicativas	Valores
	31/12/2025
Notas Explicativas	-
Identificação do Quadrimestre em que Excedeu o Limite e dos Períodos de Retorno	
Notas Explicativas	

RGF-Anexo 01 | Tabela 1.4 - Demonstrativo da Despesa com Pessoal - Ente Consorciado | CONSÓRCIO INTERMUNICIPAL DO VALE DO RIO CAÍ - CISCAÍ

Despesa com Pessoal Executada em Consórcios Públicos	VALORES TRANSFERIDOS POR CONTRATO DE RATEIO	Despesa Executada com Pessoal		
		LIQUIDADAS (a)	INSCRITAS EM RESTOS A PAGAR NÃO PROCESSADOS (b)	TOTAL (c = a + b)
<strong>Despesa com Pessoal Executada em Consórcios Públicos</strong>				
DESPESA BRUTA COM PESSOAL (I)	-	-	-	-
Pessoal Ativo				
Outras despesas de pessoal decorrentes de contratos de terceirização ou de contratação de forma indireta (§ 1º art. 18 da LRF)				
Despesa com Pessoal não Executada Orçamentariamente				
DESPESAS NÃO COMPUTADAS (§ 1º do art. 19 da LRF) (II)				
Indenizações por Demissão e Incentivos à Demissão Voluntária e Deduções Constitucionais				
Decorrentes de Decisão Judicial de período anterior ao da apuração				
Despesas de Exercícios Anteriores de Período Anterior ao da Apuração				
Outras Deduções Constitucionais ou Legais				
DESPESA TOTAL COM PESSOAL - DTP (III) = (I - II)				

 <div>Sistema de Informações Contábeis e Fiscais do Setor Público Brasileiro</div> <div>TESOURO NACIONAL</div>	Relatório de Gestão Fiscal Simplificado
	Prefeitura Municipal de Brochier - RS (Poder Executivo)
	CNPJ:
	Exercício: 2025
	Período de referência: 2º semestre

RGF-Anexo 01 | Tabela 1.4 - Demonstrativo da Despesa com Pessoal - Ente Consorciado

Notas Explicativas	Valores
	31/12/2025
Notas Explicativas	-
Notas Explicativas	

RGF-Anexo 02 | Tabela 2.3 - Demonstrativo da Dívida Consolidada Líquida - Municípios Semestral


Demonstrativo da Dívida Consolidada Líquida	Cálculo da Dívida Consolidada Líquida		
	SALDO DO EXERCÍCIO ANTERIOR	SALDO DO EXERCÍCIO DE 2025	
		Até o 1º Semestre	Até o 2º Semestre
Dívida Consolidada	-	-	-
DÍVIDA CONSOLIDADA - DC (I)	2.416.376,41	2.317.620,75	6.330.421,66
Dívida Mobiliária	0,00	0,00	0,00
Dívida Contratual	2.416.376,41	2.317.620,75	6.251.700,63
Empréstimos	0,00	0,00	0,00
Internos			
Externos			
Reestruturação da Dívida de Estados e Municípios	0,00	0,00	0,00
Financiamentos	2.416.376,41	2.317.620,75	6.251.700,63
Internos	2.416.376,41	2.317.620,75	6.251.700,63
Externos			
Parcelamento e Renegociação de Dívidas	0,00	0,00	0,00
De Tributos			
De Contribuições Previdenciárias			
De Demais Contribuições Sociais			
Do FGTS			
Com Instituição Não Financeira			
Demais Dívidas Contratuais	0,00	0,00	0,00
Precatórios Posteriores a 05/05/2000 (inclusive) Vencidos e Não Pagos	0,00	0,00	78.721,03
Outras Dívidas	0,00	0,00	0,00
DEDUÇÕES (II)	9.665.829,54	12.014.775,01	18.331.270,51
Disponibilidade de Caixa	9.665.829,54	12.014.775,01	18.331.270,51
Disponibilidade de Caixa Bruta	9.755.747,46	12.132.893,05	18.848.201,12
(-) Restos a Pagar Processados	88.875,85	6.078,33	448.750,29
(-) Depósitos Restituíveis e Valores Vinculados	1.042,07	112.039,71	68.180,32
Demais Haveres Financeiros	0,00	0,00	0,00
DÍVIDA CONSOLIDADA LÍQUIDA (DCL) (III) = (I - II)	-7.249.453,13	-9.697.154,26	-12.000.848,85
RECEITA CORRENTE LÍQUIDA - RCL (IV)	35.435.837,14	37.610.165,28	41.137.668,71
(-) Transferências Obrigatórias da União Relativas às Emendas Individuais (art. 166-A, § 1º, da CF) (V)	500.864,00	500.864,00	955.656,00
= RECEITA CORRENTE LÍQUIDA AJUSTADA PARA CÁLCULO DOS LIMITES DE ENDIVIDAMENTO (VI) = (IV - V)	34.934.973,14	37.109.301,28	40.182.012,71
% da DC sobre a RCL AJUSTADA (I/VI)	6,92	6,25	15,75
% da DCL sobre a RCL AJUSTADA (III/VI)	-20,75	-26,13	-29,87
LIMITE DEFINIDO POR RESOLUÇÃO DO SENADO FEDERAL	41.922.080,02	44.531.161,54	48.218.415,25
LIMITE DE ALERTA (inciso III do § 1º do art. 59 da LRF)	37.729.872,01	40.078.045,38	43.396.573,73
Outros Valores Não Integrantes da DC	-	-	-
Precatórios Anteriores a 05/05/2000	0,00	6.078,33	178.003,54
Precatórios Posteriores a 05/05/2000 (Não incluídos na DC)	0,00	0,00	80.954,31
Passivo Atuarial	56.562.111,24	56.562.111,24	54.957.585,51
RP Não-Processados	2.293.870,53	2.448.042,86	1.696,77
ANTECIPAÇÕES DE RECEITA ORÇAMENTÁRIA - ARO			
Dívida Contratual de PPP			
Apropriação de Depósitos Judiciais			

RGF-Anexo 02 | Tabela 2.3 - Demonstrativo da Dívida Consolidada Líquida - Municípios Semestral

Notas Explicativas	Valores
	31/12/2025
Notas Explicativas	-
Notas Explicativas	





 <div>Sistema de Informações Contábeis e Fiscais do Setor Público Brasileiro</div> <div>TESOURO NACIONAL</div>	Relatório de Gestão Fiscal Simplificado
	Prefeitura Municipal de Brochier - RS (Poder Executivo)
	CNPJ:
	Exercício: 2025
	Período de referência: 2º semestre

RGF-Anexo 02 | Tabela 2.4 - Trajetória de Retorno ao Limite da Dívida Consolidada Líquida - Municípios Semestral

Notas Explicativas	Valores
	31/12/2025
Notas Explicativas	-
Identificação do Quadrimestre em que Excedeu o Limite e dos Períodos de Retorno	
Notas Explicativas	

RGF-Anexo 03 | Tabela 3.1 - Demonstrativo das Garantias e Contragarantias de Valores - Municípios Semestral


Garantias Concedidas e Contragarantias Recebidas	Saldos das Garantias Concedidas e Contragarantias Recebidas		
	SALDO DO EXERCÍCIO ANTERIOR	SALDO DO EXERCÍCIO DE 2025	
		Até o 1º Semestre	Até o 2º Semestre
Garantias Concedidas	-	-	-
Garantias Concedidas	-	-	-
AOS ESTADOS (I)			
Em Operações de Crédito Externas			
Em Operações de Crédito Internas			
AOS MUNICÍPIOS (II)			
Em Operações de Crédito Externas			
Em Operações de Crédito Internas			
ÀS ENTIDADES CONTROLADAS (III)			
Em Operações de Crédito Externas			
Em Operações de Crédito Internas			
POR MEIO DE FUNDOS E PROGRAMAS (IV)			
TOTAL GARANTIAS CONCEDIDAS (V) = (I + II + III + IV)			
RECEITA CORRENTE LÍQUIDA - RCL (VI)	35.435.837,14	37.610.165,28	41.137.668,71
(-) Transferências Obrigatórias da União Relativas às Emendas Individuais (art. 166-A, §1º, da CF) (VII)	500.864,00	500.864,00	955.656,00
RECEITA CORRENTE LÍQUIDA AJUSTADA PARA CÁLCULO DOS LIMITES DE ENDIVIDAMENTO (VIII) = (VI - VII)	34.934.973,14	37.109.301,28	40.182.012,71
% do TOTAL DAS GARANTIAS sobre a RCL AJUSTADA (V/VIII)			0,00
LIMITE DEFINIDO POR RESOLUÇÃO DO SENADO FEDERAL - <%>			
LIMITE DE ALERTA (inciso III do § 1º do art. 59 da LRF) - <%>			
Contragarantias Recebidas	-	-	-
Contragarantias Recebidas	-	-	-
DOS ESTADOS (IX)			
Em Garantia às Operações de Crédito Externas			
Em Garantia às Operações de Crédito Internas			
DOS MUNICÍPIOS (X)			
Em Garantia às Operações de Crédito Externas			
Em Garantia às Operações de Crédito Internas			
DAS ENTIDADES CONTROLADAS (XI)			
Em Garantia às Operações de Crédito Externas			
Em Garantia às Operações de Crédito Internas			
EM GARANTIAS POR MEIO DE FUNDOS E PROGRAMAS (XII)			
TOTAL CONTRAGARANTIAS RECEBIDAS (XIII) = (IX + X + XI + XII)			

RGF-Anexo 03 | Tabela 3.1 - Demonstrativo das Garantias e Contragarantias de Valores - Municípios Semestral

Notas Explicativas	Valores
	31/12/2025
Notas Explicativas	-
Notas Explicativas	

RGF-Anexo 04 | Tabela 4.1 - Demonstrativo das Operações de Crédito - Municípios Semestral

Operações de Crédito	Valor Realizado no Período	
	VALOR REALIZADO	
	No Semestre de Referência	Até o Semestre de Referência (a)
Operações de Crédito	-	-
Mobiliária		
Interna		
Externa		
Contratual	3.300.000,00	3.300.000,00
Interna	3.300.000,00	3.300.000,00
Empréstimos	3.300.000,00	3.300.000,00
Aquisição Financiada de Bens e Arrendamento Mercantil Financeiro	0,00	0,00
Antecipação de Receita pela Venda a Termo de Bens e Serviços	0,00	0,00
Assunção, Reconhecimento e Confissão de Dívidas (LRF, art. 29, § 1º)	0,00	0,00
Operações de crédito não sujeitas ao limite para fins de contratação (I)	0,00	0,00
Externa		
Empréstimos	0,00	0,00
Aquisição Financiada de Bens e Arrendamento Mercantil Financeiro	0,00	0,00
Antecipações de Receitas pela Venda a Termo de Bens e Serviços	0,00	0,00
Assunção, Reconhecimento e Confissão de Dívidas (LRF, art. 29, § 1º)	0,00	0,00
Operações de crédito não sujeitas ao limite para fins de contratação (II)	0,00	0,00
TOTAL (III)	3.300.000,00	3.300.000,00

 <div>Sistema de Informações Contábeis e Fiscais do Setor Público Brasileiro</div> <div>TESOURO NACIONAL</div>	Relatório de Gestão Fiscal Simplificado	
	Prefeitura Municipal de Brochier - RS (Poder Executivo)	
	CNPJ:	
	Exercício: 2025	
	Período de referência: 2º semestre	

RGF-Anexo 04 | Tabela 4.1 - Demonstrativo das Operações de Crédito - Municípios Semestral

Apuração do Cumprimento dos Limites	Apuração do Cumprimento dos Limites	
	VALOR	% SOBRE A RCL AJUSTADA
Apuração do Cumprimento dos Limites	-	-
RECEITA CORRENTE LÍQUIDA - RCL (IV)	41.137.668,71	
(-) Transferências Obrigatórias da União relativas às Emendas Individuais (art. 166-A, §1º, da CF) (V)	955.656,00	
RECEITA CORRENTE LÍQUIDA AJUSTADA PARA CÁLCULO DOS LIMITES DE ENDIVIDAMENTO (VI) = (IV - V)	40.182.012,71	
OPERAÇÕES VEDADAS (VII)	0,00	0,00
TOTAL CONSIDERADO PARA FINS DA APURAÇÃO DO CUMPRIMENTO DO LIMITE (VIII) = (IIIa + VII - Ia - IIa)	3.300.000,00	8,21
LIMITE GERAL DEFINIDO POR RESOLUÇÃO DO SENADO FEDERAL PARA AS OPERAÇÕES DE CRÉDITO INTERNAS E EXTERNAS	6.429.122,03	16,00
LIMITE DE ALERTA (inciso III do § 1º do art. 59 da LRF)	5.786.209,83	14,40
OPERAÇÕES DE CRÉDITO POR ANTECIPAÇÃO DA RECEITA ORÇAMENTÁRIA		0,00
LIMITE DEFINIDO POR RESOLUÇÃO DO SENADO FEDERAL PARA AS OPERAÇÕES DE CRÉDITO POR ANTECIPAÇÃO DA RECEITA ORÇAMENTÁRIA	2.812.740,89	7,00

RGF-Anexo 04 | Tabela 4.1 - Demonstrativo das Operações de Crédito - Municípios Semestral


Outras Operações Que Integram a Dívida Consolidada	Valor Realizado no Período	
	VALOR REALIZADO	
	No Semestre de Referência	Até o Semestre de Referência (a)
Outras Operações Que Integram a Dívida Consolidada	-	-
Parcelamentos de Dívidas		
Tributos		
Contribuições Previdenciárias		
FGTS		
Demais Contribuições Sociais		
Operações de Reestruturação e Recomposição do Principal de Dívidas		

RGF-Anexo 04 | Tabela 4.1 - Demonstrativo das Operações de Crédito - Municípios Semestral

Notas Explicativas	Valores
	31/12/2025
Notas Explicativas	-
Notas Explicativas	

RGF-Anexo 05 | Tabela 5.0 - Demonstrativo da Disponibilidade de Caixa e dos Restos a Pagar

	Disponibilidade de Caixa e Restos a Pagar									
	Disponibilidade de Caixa e Restos a Pagar									
	Disponibilidade de Caixa e Restos a Pagar	Disponibilidade de Caixa e Restos a Pagar	Disponibilidade de Caixa e Restos a Pagar	Disponibilidade de Caixa e Restos a Pagar	Disponibilidade de Caixa e Restos a Pagar	Disponibilidade de Caixa e Restos a Pagar	Disponibilidade de Caixa e Restos a Pagar	Disponibilidade de Caixa e Restos a Pagar	Disponibilidade de Caixa e Restos a Pagar	Disponibilidade de Caixa e Restos a Pagar
IDENTIFICAÇÃO DOS RECURSOS	DISPONIBILIDADE DE CAIXA BRUTA (I)	OBRIGAÇÕES FINANCEIRAS			INSUFICIÊNCIA FINANCEIRA VERIFICADA EM ANEXO PÚBLICO (I)	DISPONIBILIDADE DE CAIXA LÍQUIDA (ANTES DA INSCRIÇÃO EM RESTOS A PAGAR NÃO PROCESSADOS DO EXERCÍCIO) (II) = (I - III) (R\$ 4.000,00)	RESTOS A PAGAR EMPENHADOS E NÃO LIQUIDADOS DO EXERCÍCIO (II)	EMPENHOS NÃO LIQUIDADOS CANCELADOS (NÃO INSCRITOS EM ANEXO DE INSUFICIÊNCIA FINANCEIRA)	DISPONIBILIDADE DE CAIXA LÍQUIDA (APÓS A INSCRIÇÃO EM RESTOS A PAGAR NÃO PROCESSADOS DO EXERCÍCIO) (II) = (II - IV) (R\$ 4.000,00)	
	De Exercícios Anteriores (II)	Do Exercício (c)	Restos a Pagar Empenhados e Não Liquidados de Exercícios Anteriores (d)	Demais Obrigações Financeiras (e)						
TOTAL DOS RECURSOS NÃO VINCULADOS (I)	8.879.427,75	5.469,40	129.083,31	1.698,77	0,00	8.743.172,27	762.805,02	0,00	-	7.980.367,25
Recursos Não Vinculados de Impostos	8.878.485,39	5.469,40	129.083,31	1.698,77		8.742.229,91	762.805,02			7.979.421,89
Outros Recursos não Vinculados	942,36					942,36				942,36
TOTAL DOS RECURSOS VINCULADOS (EXCETO AO RPPS) (II)	9.833.556,94	0,00	314.191,59	0,00	0,00	9.522.860,54	701.765,23	0,00		8.821.185,31
Recursos Vinculados à Educação	693.030,45		172,71			692.857,74	4.593,10			688.274,64
Transferências do FUNDEB	522.798,65					522.798,65				522.798,65
Outros Recursos Vinculados à Educação	170.231,80		172,71			170.059,09	4.593,10			165.475,99
Recursos Vinculados à Saúde	1.979.299,93		339,70			1.978.960,13	47.633,10			1.931.327,03
Transferências Fundo a Fundo de Recursos do SUS	1.402.602,82					1.402.602,82	47.633,10			1.354.969,72
Outros Recursos Vinculados à Saúde	576.697,01		339,70			576.357,31				576.357,31
Recursos Vinculados à Assistência Social (Exceto ao RPPS)	705.071,94					705.071,94				705.071,94
Demais Vinculações Decorrentes de Transferências	2.693.285,90		313.527,52			0,00				0,00
Transferências de Convênios e Instrumentos Congêneres (exceto Educação, Saúde e Assistência Social)	1.987.696,98		313.527,52			2.389.758,38	693.571,66			1.766.186,72
Outras Vinculações Decorrentes de Transferências	1.095.618,92					1.274.139,46	693.571,66			670.567,80
Demais Vinculações Legais	3.776.454,10		151,66			1.095.618,92				1.095.618,92
Recursos de Operações de Crédito (exceto vinculados à Educação e à Saúde)	3.318.343,90					3.776.392,45	46.977,37			3.730.325,08
Recursos de Alimentação de Bem-Afeto						3.318.343,90				3.318.343,90
Recursos Vinculados a Fundos (exceto Educação, Saúde, Assistência e Previdência)	17.314,46		36,92			17.277,54				17.277,54
Outras Vinculações Legais	440.795,74		114,73			440.881,01	46.977,37			394.703,64
Recursos Extraparamentários	96.414,82			96.414,82		0,00				0,00
Outras Vinculações						0,00				0,00
TOTAL DOS RECURSOS VINCULADOS AO RPPS (III)	5.256.822,36	0,00	0,00	0,00	0,00	5.256.822,36	10.081,65	0,00		5.246.740,71
Recursos Vinculados ao RPPS - Fundo em Capitalização (Plano Previdenciário)	5.246.740,71					5.246.740,71				5.246.740,71
Recursos Vinculados ao RPPS - Fundo em Repartição (Plano Financeiro)						0,00				0,00
Recursos Vinculados ao RPPS - Taxa de Administração	10.081,65					10.081,65	10.081,65			0,00
TOTAL (IV) = (I + II + III)	24.009.807,05	5.469,40	443.280,89	1.698,77	0,00	23.522.945,17	1.474.654,90	0,00		22.048.290,27

 <div>Sistema de Informações Contábeis e Fiscais do Setor Público Brasileiro</div> <div>TESOURO NACIONAL</div>	Relatório de Gestão Fiscal Simplificado	
	Prefeitura Municipal de Brochier - RS (Poder Executivo)	
	CNPJ:	
	Exercício: 2025	
	Período de referência: 2º semestre	

RGF-Anexo 05 | Tabela 5.0 - Demonstrativo da Disponibilidade de Caixa e dos Restos a Pagar

Notas Explicativas	Valores
	31/12/2025
Notas Explicativas	-
Notas Explicativas	

RGF-Anexo 06 | Tabela 6.4 - Demonstrativo Simplificado do Relatório de Gestão Fiscal - Município Semestral

Receita Corrente Líquida	Valor Até o Semestre
	VALOR ATÉ O SEMESTRE DE REFERÊNCIA
Receita Corrente Líquida	-
Receita Corrente Líquida	41.137.668,71
Receita Corrente Líquida Ajustada para Cálculo dos Limites de Endividamento	40.182.012,71
Receita Corrente Líquida Ajustada para Cálculo dos Limites da Despesa com Pessoal	39.875.376,71

RGF-Anexo 06 | Tabela 6.4 - Demonstrativo Simplificado do Relatório de Gestão Fiscal - Município Semestral

Despesa com Pessoal	Valor Realizado no Período	
	VALOR	% SOBRE A RCL AJUSTADA
Despesa com Pessoal	-	-
Despesa Total com Pessoal - DTP	17.106.245,16	42,90
Limite Máximo (incisos I, II e III do art. 20 da LRF) - <=>	21.532.703,42	54,00
Limite Prudencial (parágrafo único art. 22 da LRF) - <=>	20.456.068,25	51,30
Limite de Alerta (inciso II do §1º do art. 59 da LRF) - <=>	19.379.433,08	48,60

RGF-Anexo 06 | Tabela 6.4 - Demonstrativo Simplificado do Relatório de Gestão Fiscal - Município Semestral

Dívida Consolidada	Comparativo do Saldo da Dívida	
	VALOR ATÉ O SEMESTRE DE REFERÊNCIA	% SOBRE A RCL AJUSTADA
Dívida Consolidada	-	-
Dívida Consolidada Líquida	-12.000.848,85	-29,87
Limite Definido por Resolução do Senado Federal	48.218.415,25	120,00

RGF-Anexo 06 | Tabela 6.4 - Demonstrativo Simplificado do Relatório de Gestão Fiscal - Município Semestral

Garantias de Valores	Comparativo do Saldo de Garantia	
	VALOR ATÉ O SEMESTRE DE REFERÊNCIA	% SOBRE A RCL AJUSTADA
Garantias de Valores	-	-
Total das Garantias Concedidas		0,00
Limite Definido por Resolução do Senado Federal	8.840.042,80	22,00

RGF-Anexo 06 | Tabela 6.4 - Demonstrativo Simplificado do Relatório de Gestão Fiscal - Município Semestral

Operações de Crédito	Valor Realizado no Período	
	VALOR ATÉ O SEMESTRE DE REFERÊNCIA	% SOBRE A RCL AJUSTADA
Operações de Crédito	-	-
Operações de Crédito Internas e Externas	3.300.000,00	8,21
Limite Definido pelo Senado Federal para Operações de Crédito Externas e Internas	6.429.122,03	16,00
Operações de Crédito por Antecipação da Receita		0,00
Limite Definido pelo Senado Federal para Operações de Crédito por Antecipação da Receita	2.812.740,89	7,00

RGF-Anexo 06 | Tabela 6.4 - Demonstrativo Simplificado do Relatório de Gestão Fiscal - Município Semestral

Restos a Pagar	Restos a Pagar e Disponibilidade de Caixa	
	RESTOS A PAGAR EMPENHADOS E NÃO LIQUIDADOS DO EXERCÍCIO	DISPONIBILIDADE DE CAIXA LÍQUIDA (APÓS A INSCRIÇÃO EM RESTOS A PAGAR NÃO PROCESSADOS DO EXERCÍCIO)
Restos a Pagar	-	-
Valor Total	1.474.654,90	22.048.290,27

RGF-Anexo 06 | Tabela 6.4 - Demonstrativo Simplificado do Relatório de Gestão Fiscal - Município Semestral

Notas Explicativas	Valores
	31/12/2025
Notas Explicativas	-
Notas Explicativas	

## Lista de Assinaturas

### Assinatura: 1

Digitally signed by CRISTIANO RAMBO DIAS:01004551070  
Date: 2026.01.28 16:19:28 BRT  
Reason: Perfil: Contador Responsável  
Location: Instituição: Prefeitura Municipal de Brochier - RS

### Assinatura: 2

Digitally signed by JOSE HENRIQUE DAPPER:53083377053  
Date: 2026.01.28 16:30:43 BRT  
Reason: Perfil: Titular do Poder Executivo  
Location: Instituição: Prefeitura Municipal de Brochier - RS

### Assinatura: 3

### Assinatura: 4

### Assinatura: 5

### Assinatura: 6

As assinaturas digitais podem ser verificadas no arquivo PDF.