

# Diário Oficial



Eletrônico

Brochier / RS

Diário criado pela Lei Municipal nº 1.947/2025  
Secretaria Municipal de Administração e Fazenda  
Documento Oficial assinado digitalmente conforme MP nº 2.200-2/2001, alterada pela Lei nº 14.063/2020

10 DE DEZEMBRO DE 2025

Edição nº 176/Ano 2025

PÁGINA 1/31

## ÍNDICE

<b>PREFEITURA MUNICIPAL DE BROCHIER</b>	2
<b>SECRETARIA MUNICIPAL DE ADMINISTRAÇÃO E FAZENDA</b>	2
AVISO DE DISPENSA DE LICITAÇÃO Nº 47/2025	2
DECRETO Nº 2.386/2025	2
PORTARIA 7193/2025	2
RELATÓRIO SIOPE	2
<b>SECRETARIA MUNICIPAL DE OBRAS, SERVIÇOS VIÁRIOS E TRANSITO</b>	3
EDITAL Nº 049/2025 - PROCESSO SELETIVO SIMPLIFICADO Nº 012/2025 - HOMOLOGAÇÃO DO RESULTADO FINAL	3
<b>CADERNOS</b>	5
<b>SECRETARIA MUNICIPAL DE ADMINISTRAÇÃO E FAZENDA</b>	5
DECRETO Nº 2.386/2025	5
RELATÓRIO RECEITAS E DESPESAS FUNDEB - SIOPE 5ºBIMESTRE.2025	7
RELATÓRIO RESUMIDO DA EXECUÇÃO ORÇAMENTÁRIA - SIOPE 5ºBIMESTRE.2025	10
RELATÓRIO SIOPE 5ºBIMESTRE.2025 - DESPESA POR FONTE DE RECURSO	16
RELATÓRIO SIOPE 5ºBIMESTRE.2025 - INDICADORES	17
RELATÓRIO SIOPE 5ºBIMESTRE.2025 - QUADRO CONSOLIDADO DE DESPESAS	20
RELATÓRIO SIOPE 5ºBIMESTRE.2025- QUADRO CONSOLIDADO DE RECEITAS	23
RELATÓRIO SIOPE - DEMONSTRATIVO FUNÇÃO EDUCAÇÃO - SIOPE 5ºBIMESTRE.2025	30

**PREFEITURA MUNICIPAL DE BROCHIER****SECRETARIA MUNICIPAL DE ADMINISTRAÇÃO E FAZENDA****AVISO DE DISPENSA DE LICITAÇÃO Nº 47/2025****PROCESSO Nº 2050/2025**

O Prefeito Municipal de Brochier/RS, no uso de suas atribuições legais, torna público que com base no art. 75, II da Lei nº 14.133/21, promove a dispensa de licitação para o fornecimento de serviço de internet banda larga por fibra ótica, destinado a atender a demanda do Posto de Saúde do Centro, compreendendo fornecimento de link com velocidade de 100 Mbps de download e 100 Mbps de upload, incluindo IP fixo, para uso nas atividades administrativas e operacionais da unidade de saúde, na forma da solicitação encaminhada pela secretaria, cuja contratação deverá ser realizada com a empresa ZETANET COMÉRCIO E SERVIÇOS LTDA, inscrita no CNPJ sob nº 01.905.323/0001-97, com sede na Rua Erni Oscar Fauth, nº 271, Centro, município de Brochier/RS, no valor total de R\$ 1.917,60 (mil, novecentos e dezessete reais e sessenta centavos), correspondentes a R\$ 159,80 (cento e cinquenta e nove reais e oitenta centavos) por mês de serviço prestado.

JOSÉ HENRIQUE DAPPER, Prefeito Municipal.

Publicado por: Volnei Luís Herzer  
Código identificador: 2ccf43a5-0583-4bd7-8a33-44ee2920104c

**DECRETO Nº 2.386/2025**

**ALTERA O DECRETO Nº 2.337/2025, QUE DISPÕE SOBRE OS PROCEDIMENTOS PARA O ENCERRAMENTO CONTÁBIL DO EXERCÍCIO FINANCEIRO DE 2025 PARA OS ÓRGÃOS DA ADMINISTRAÇÃO DIRETA E INDIRETA DO PODER EXECUTIVO DO MUNICÍPIO.**

**OBS.: A íntegra do Decreto nº 2.386, de 10 de dezembro de 2025 encontra-se no Caderno anexo à esta edição.**

Publicado por: Evandro Carlos Pereira  
Código identificador: 71e18256-e321-403a-9f60-ef1042c0bd81

**PORTARIA 7193/2025**

**CONCEDE FÉRIAS A SERVIDORA CÍNTIA SUZANA KLEINSCHMITT.**

**O PREFEITO MUNICIPAL DE BROCHIER**, no uso de suas atribuições legais que lhe são conferidas pela Lei Orgânica do Município, no seu artigo 61, inciso VIII, **CONCEDE** a Servidora **CÍNTIA SUZANA KLEINSCHMITT**, Auxiliar em Saúde Bucal, matrícula n.º 507, um período de **FÉRIAS de 10 dias de 10/12/2025 a 19/12/2025**, conforme Art. 129 da Consolidação das Leis Trabalhistas – CLT, onde reza: “Todo empregado terá direito anualmente ao gozo de um período de férias, sem prejuízo da remuneração”.

**GABINETE DO PREFEITO MUNICIPAL DE BROCHIER, 10 DE DEZEMBRO DE 2025.**

**JOSÉ HENRIQUE DAPPER**

**Prefeito Municipal**

**REGISTRE-SE E PUBLIQUE-SE:**

**ANÉSIO SILVIO SCHERER**

**Sec. Mun. Administração e Fazenda**

Publicado por: Máglia Tamires Sarmento  
Código identificador: 6d6ab5fa-b206-489d-b28a-3fc391799b95

**RELATÓRIO SIOPE**



Relatório SIOPE com seus demais demonstrativos.

Obs.: A íntegra do relatório segue no caderno desta edição.

Publicado por: Diana Carine Kerber  
Código identificador: 1ecc24aa-a21d-4f88-9b67-d7b242943e74

**SECRETARIA MUNICIPAL DE OBRAS, SERVIÇOS VIÁRIOS E TRANSITO****EDITAL Nº 049/2025 - PROCESSO SELETIVO SIMPLIFICADO Nº 012/2025 - HOMOLOGAÇÃO DO RESULTADO FINAL****EDITAL Nº 049/2025****PROCESSO SELETIVO SIMPLIFICADO Nº 012/2025****HOMOLOGAÇÃO DO RESULTADO FINAL**

**JOSÉ HENRIQUE DAPPER**, Prefeito Municipal de BROCHIER, por meio da Secretaria Municipal de Administração e Fazenda, no uso de suas atribuições legais, nos termos do Art. 37 da Constituição Federal e Lei Orgânica Municipal e emendas, **TORNA PÚBLICO** o presente edital para divulgar a **HOMOLOGAÇÃO DO RESULTADO FINAL DO PROCESSO SELETIVO SIMPLIFICADO 012/2025**, para a função de **Operador de Máquina Rodoviária**.

CLASSIFI- CAÇÃO	INSCRIÇÃO	NOME	NOTA
1º	006	ASTOR LUIZ ALLEBRANDT	100
2º	005	EVERTON LEANDRO DE MELLO	100
3º	012	GEISON ANTONIO MUSSKOPF	100
4º	011	DIEGO LUIS LERNER	100
5º	010	JORGE ADEMIR VON MUHLEN	90
6º	001	ABEL LUIS LERMEN	90
7º	002	LUCIANO JOSE HEGLER	70
8º	003	EDUARDO GEORG	70
-	009	LUCIANO VITÓRIA DA ROSA	REPROVADO
-	007	JAIR DA SILVA COSTA	DESCLASSIFICADO
-	004	MARCELO BRAGA DE SOUZA	AUSENTE
-	008	LINDOMAR FERREIRA DE SOUZA	AUSENTE

A classificação dos candidatos empatados, foi conforme aplicação do critério estabelecido no item 8.1 do edital de abertura do processo seletivo simplificado em questão.

**GABINETE DO PREFEITO MUNICIPAL DE BROCHIER, 10 DE DEZEMBRO DE 2025.**

**JOSÉ HENRIQUE DAPPER**

**Prefeito Municipal**

REGISTRE-SE E PUBLIQUE-SE.

DATA SUPRA.

**ANÉSIO SILVIO SCHERER**



# DIÁRIO OFICIAL ELETRÔNICO BROCHIER/RS

Diário criado pela Lei Municipal nº 1.947/2025  
diario.brochier.rs.gov.br



10/12/2025

Edição nº 176/Ano 2025

Página 4/31

**Secretário Municipal da Administração e Fazenda**

Publicado por: Evandro Carlos Pereira  
Código identificador: 6e9a0414-5981-49cf-a001-eacdb0a14e2d



CADERNO - DECRETO Nº 2.386/2025



Estado do Rio Grande do Sul  
**MUNICÍPIO DE BROCHIER**

**CNPJ: 91.693.309/0001-60**

**Rua Guilherme Hartmann, nº 260 – Centro – CEP: 95790-000**

**Fone: (51) 3697-1212 - E-mail: gabinete@brochier.rs.gov.br**

**DECRETO N.º 2.386/2025**

**“ALTERA O DECRETO Nº 2.337/2025, QUE DISPÕE SOBRE OS PROCEDIMENTOS PARA O ENCERRAMENTO CONTÁBIL DO EXERCÍCIO FINANCEIRO DE 2025 PARA OS ÓRGÃOS DA ADMINISTRAÇÃO DIRETA E INDIRETA DO PODER EXECUTIVO DO MUNICÍPIO.”**

**JOSÉ HENRIQUE DAPPER**, PREFEITO MUNICIPAL DE BROCHIER, ESTADO DO RIO GRANDE DO SUL, no uso das atribuições que lhe são conferidas pelo art. 61, Inciso VIII da Lei Orgânica do Município; e

CONSIDERANDO a necessidade de aperfeiçoar o texto do decreto municipal nº 2.337, de 04 de novembro de 2025,

**D E C R E T A :**

Art. 1º. O Decreto Municipal nº 2.337, de 04 de novembro de 2025, que dispõe sobre os procedimentos para o encerramento contábil do exercício financeiro de 2025 para os órgãos da administração direta e indireta do Poder Executivo do Município, passa a vigorar com as seguintes alterações:

“.....  
Art. 13. Todas as obrigações relativas a serviços ou produtos entregues até 31/12/2025 deverão ser empenhadas até **12/12/2025** e liquidadas em até **19/12/2025** empenhos exceto folha de pagamento, MDE e ASPS e **23/12/2025**, folha de pagamento, MDE e ASPS.

§ 1º Fica vedada a autorização de compra ou serviços após 12 de dezembro de 2025, ressalvadas situações imprevistas e urgentes, com prévia autorização do Secretário da Administração e Fazenda e Prefeito Municipal.

§ 2º Fica estabelecida a data de **12/12/2025** como **prazo final para o envio das notas fiscais** correspondentes aos empenhos de compras e contratos realizados durante o exercício de 2025. As notas fiscais referentes aos empenhos emitidos até 12/12/2025, ou àqueles que vierem a ser realizados no mês de dezembro, deverão ser encaminhadas até 15/12/2025. (NR)

.....”

Art. 2º. Este decreto entra em vigor na data de sua publicação.

**GABINETE DO PREFEITO MUNICIPAL DE BROCHIER, em 10 de dezembro de 2025.**

**JOSÉ HENRIQUE DAPPER**  
Prefeito Municipal

**REGISTRE-SE E PUBLIQUE-SE:**

**ANÉSIO SILVIO SCHERER**  
Secretário de Administração e Fazenda

Assinado por 2 pessoas: ANÉSIO SILVIO SCHERER e JOSÉ HENRIQUE DAPPER  
Para verificar a validade das assinaturas, acesse <https://brochier.rs.gov.br/verificacao/6EC2-4121-F2AB-9083> e informe o código 6EC2-4121-F2AB-9083





**CADERNO - DECRETO Nº 2.386/2025**



**VERIFICAÇÃO DAS  
ASSINATURAS**



Código para verificação: 6EC2-4121-F2AB-9083

Este documento foi assinado digitalmente pelos seguintes signatários nas datas indicadas:



ANÉSIO SILVIO SCHERER (CPF 519.XXX.XXX-00) em 10/12/2025 09:28:22 GMT-03:00

Papel: Parte

Emitido por: Sub-Autoridade Certificadora 1Doc (Assinatura 1Doc)



JOSE HENRIQUE DAPPER (CPF 530.XXX.XXX-53) em 10/12/2025 11:16:27 GMT-03:00

Papel: Parte

Emitido por: AC REDE IDEIA RFB << AC Secretaria da Receita Federal do Brasil v4 << Autoridade Certificadora Raiz Brasileira v5  
(Assinatura ICP-Brasil)

Para verificar a validade das assinaturas, acesse a Central de Verificação por meio do link:

<https://brochier.1doc.com.br/verificacao/6EC2-4121-F2AB-9083>



## CADERNO - RELATÓRIO RECEITAS E DESPESAS FUNDEB - SIOPE 5º BIMESTRE.2025

SIOPE

Page 1 of 3

FNDE

SIOPE

SISTEMA DE INFORMAÇÕES  
SOBRE ORÇAMENTOS  
PÚBLICOS EM EDUCAÇÃO

Imprimir

PREFEITURA MUNICIPAL DE BROCHIER - RS

QUADRO DEMONSTRATIVO DAS RECEITAS E DESPESAS COM O FUNDO DE MANUTENÇÃO E DESENVOLVIMENTO DA  
EDUCAÇÃO BÁSICA E DE VALORIZAÇÃO DOS PROFISSIONAIS DA EDUCAÇÃO - FUNDEB

PERÍODO DE REFERÊNCIA - 5º Bimestre/2025

R\$ 1,00

RECEITAS DO FUNDEB	RECEITA REALIZADA
1 - RECEITAS RECEBIDAS NO EXERCÍCIO	4.520.423,15
1.1 - Transferências de Recursos do FUNDEB - Imposto e Transferências	4.266.583,73
1.2 - Complementação da União ao FUNDEB	219.268,72
1.2.1 - Complementação da União ao FUNDEB - VAAF	0,00
1.2.2 - Complementação da União ao FUNDEB - VAAT	0,00
1.2.3 - Complementação da União ao FUNDEB - VAAR	219.268,72
1.3 - Rendimentos de Aplicação Financeira de Recursos do FUNDEB	34.570,70
1.3.1 - Rendimentos de Aplicação Financeira do FUNDEB - Imposto e Transferências	34.570,70
1.3.2 - Rendimentos de Aplicação Financeira da Complementação da União ao FUNDEB - VAAF	0,00
1.3.3 - Rendimentos de Aplicação Financeira da Complementação da União ao FUNDEB - VAAT	0,00
1.3.4 - Rendimentos de Aplicação Financeira da Complementação da União ao FUNDEB - VAAR	0,00
1.4 - Ressarcimento de recursos do Fundeb	0,00
1.4.1 - Ressarcimento de recursos do FUNDEB - Imposto e Transferências	0,00
1.4.2 - Ressarcimento de recursos do FUNDEB - VAAF	0,00
1.4.3 - Ressarcimento de recursos do FUNDEB - VAAT	0,00
1.4.4 - Ressarcimento de recursos do FUNDEB - VAAR	0,00
DESPESAS DO FUNDEB	DESPESA LIQUIDADA/EMPENHADA
2 - Remuneração dos Profissionais da Educação Básica	4.140.839,20
2.1 - 361 - Ensino Fundamental	2.303.192,26
2.2 - 365 - Ensino Infantil	1.837.646,94
2.2.1 - Creche	1.282.126,65
2.2.2 - Pré-Escola	555.520,29
3 - Outras Despesas	29.795,48
3.1 - 361 - Ensino Fundamental	29.795,48
3.1.1 - Corrente	29.795,48
3.1.2 - Capital	0,00
3.2 - 365 - Ensino Infantil	0,00
3.2.1 - Ensino Infantil (Creche)	0,00
3.2.1.1 - Corrente	0,00
3.2.1.2 - Capital	0,00
3.2.2 - Ensino Infantil (Pré-escola)	0,00
3.2.2.1 - Corrente	0,00
3.2.2.2 - Capital	0,00
4 - TOTAL DAS DESPESAS DO FUNDEB (2 + 3)	4.170.634,68

DESPESAS CUSTEADAS COM RECEITAS DO FUNDEB	DESPESA LIQUIDADA/EMPENHADA (a)	CUSTEADAS COM SUPERÁVIT FINANCEIRO ACUMULADO ATÉ O	DESPESAS INSCRITAS EM RESTOS A PAGAR NÃO PROCESSADOS SEM DISPONIBILIDADE FINANCEIRA (c)	DESPESAS EMPENHADAS/LIQUIDADAS EM VALOR SUPERIOR AO TOTAL DAS RECEITAS RECEBIDAS NO EXERCÍCIO (d)
--	---------------------------------------	--	---	---



## CADERNO - RELATÓRIO RECEITAS E DESPESAS FUNDEB - SIOPE 5º BIMESTRE.2025

SIOPE

Page 2 of 3

		EXERCÍCIO ANTERIOR (b)		
5 - Total das Despesas do FUNDEB com Profissionais da Educação Básica	4.140.839,20	0,00	0,00	
6 - Total das Despesas custeadas com FUNDEB - Impostos e Transferências de Impostos	4.140.839,20	0,00	0,00	0,00
7 - Total das Despesas custeadas com FUNDEB - Complementação da União - VAAF	0,00	0,00	0,00	0,00
8 - Total das Despesas custeadas com FUNDEB - Complementação da União - VAAT	0,00	0,00	0,00	0,00
8.1- Total das Despesas custeadas com FUNDEB - Complementação da União - VAAT Aplicadas na Educação Infantil	0,00	0,00	0,00	
8.2- Total das Despesas custeadas com FUNDEB - Complementação da União - VAAT Aplicadas em Despesa de Capital	0,00	0,00	0,00	
9- Total das Despesas custeadas com FUNDEB - Complementação da União - VAAR	29.795,48	0,00	0,00	0,00
10- TOTAL DAS DESPESAS CUSTEADAS COM RECEITAS DO FUNDEB (6 + 7 + 8 + 9)	4.170.634,68	0,00	0,00	0,00

LIMITES OBRIGATÓRIOS DO FUNDEB	Valor
11- Mínimo de 70% - Remuneração dos Profissionais da Educação Básica	
11.1 - Exigido (70% de (1 - 1.2.3 - 1.3.4 - 1.4.4))	3.010.808,10
11.2 - Aplicado Após Deduções [5(a) - 5(b) - 5(c)]	4.140.839,20
12- Percentual da Complementação da União ao FUNDEB - VAAT na Educação Infantil (Indicador IEI)	
12.1 - Exigido [IEI de (1.2.2 + 1.3.3 + 1.4.3)]	0,00
12.2 - Aplicado Após Deduções [8.1(a) - 8.1(b) - 8.1(c)]	0,00
13- Mínimo de 15% - Complementação da União ao FUNDEB (VAAT) - Despesas de Capital	
13.1 - Exigido [15% de (1.2.2 + 1.3.3 + 1.4.3)]	0,00
13.2 - Aplicado Após Deduções [8.2(a) - 8.2(b) - 8.2(c)]	0,00
14- Máximo 10% - Receitas do Fundeb não Aplicadas no Exercício	
14.1 - Exigido (10% de 1)	452.042,32
14.2 - Não Aplicado Após Ajustes [1 - (10(a) - 10(b) - 10(d))] + [(10(c) - 10(d)) se > 0]	349.788,47

INDICADORES DO FUNDEB	PERCENTUAL
15- Mínimo de 70% - Remuneração dos Profissionais da Educação Básica [(11.2 / (1 - 1.2.3 - 1.3.4 - 1.4.4)) x 100%]	96,27
16- Percentual da Complementação da União ao FUNDEB - VAAT na Educação Infantil (Indicador IEI) [(12.2 / (1.2.2 + 1.3.3 + 1.4.3)) X 100%]	0,00
	0,00





CADERNO - RELATÓRIO RECEITAS E DESPESAS FUNDEB - SIOPE 5º BIMESTRE.2025

SIOPE

Page 3 of 3

17- Mínimo de 15% - Complementação da União ao FUNDEB (VAAT) - Despesas de Capital $[(13.2 / (1.2.2 + 1.3.3 + 1.4.3)) \times 100\%]$	
18- Máximo 10% - Receitas do Fundeb não Aplicadas no Exercício $[(14.2 / 1) \times 100\%]$	7,74

CONTROLE DA DISPONIBILIDADE FINANCEIRA E CONCILIAÇÃO BANCÁRIA	FUNDEB
19- DISPONIBILIDADE FINANCEIRA EM 31 DE DEZEMBRO DE 2024	71.798,01
20- (+) INGRESSO DE RECURSOS ATÉ O BIMESTRE (orçamentário)	4.520.423,15
21- (-) PAGAMENTOS EFETUADOS ATÉ O BIMESTRE (orçamentário e restos a pagar)	4.144.718,90
22- (=) DISPONIBILIDADE FINANCEIRA ATÉ O BIMESTRE	447.502,26
23- (+) AJUSTES POSITIVOS ( RETENÇÕES E OUTROS VALORES EXTRAORÇAMENTÁRIOS)	2.685.305,24
24- (-) AJUSTES NEGATIVOS (OUTROS VALORES EXTRAORÇAMENTÁRIOS)	0,00
25- (=) SALDO FINANCEIRO CONCILIADO (Saldo Bancário)	3.132.807,50

Fonte: Balanço do Município.

Nota: As despesas com aposentadorias e pensões (inativos) não foram computados no cálculo do Demonstrativo do FUNDEB.

\_\_\_\_\_  
Contador/CRC

\_\_\_\_\_  
Prefeito Municipal

Nota de esclarecimento: XX

**CADERNO - RELATÓRIO RESUMIDO DA EXECUÇÃO ORÇAMENTÁRIA - SIOPE 5º BIMESTRE.2025**

SIOPE

Page 1 of 6



SISTEMA DE INFORMAÇÕES  
SOBRE ORÇAMENTOS  
PÚBLICOS EM EDUCAÇÃO



**Tabela 8.3 - Demonstrativo das Receitas e Despesas com Manutenção e Desenvolvimento do Ensino - MDE - MUNICÍPIOS**

BROCHIER - RS

RELATÓRIO RESUMIDO DA EXECUÇÃO ORÇAMENTÁRIA

DEMONSTRATIVO DAS RECEITAS E DESPESAS COM MANUTENÇÃO E DESENVOLVIMENTO DO ENSINO - MDE

Orcamentos Fiscal e da Seguridade Social

Período de Referência: 5º Bimestre/2025

RREQ - ANEXO 8 (LDB, art. 72)

R\$ 1.00

## RECEITA RESULTANTE DE IMPOSTOS (Arts. 212 e 212-A da Constituição Federal)

RECEITA RESULTANTE DE IMPOSTOS	PREVISÃO ATUALIZADA (a)	RECEITAS REALIZADAS Até o Bimestre (b)
<b>1- RECEITA DE IMPOSTOS</b>	<b>2.298.050,00</b>	<b>1.397.173,94</b>
1.1- Receita Resultante do Imposto sobre a Propriedade Predial e Territorial Urbana – IPTU	1.295.300,00	672.832,66
1.2- Receita Resultante do Imposto sobre Transmissão Inter Vivos – ITBI	300.000,00	333.405,89
1.3- Receita Resultante do Imposto sobre Serviços de Qualquer Natureza – ISS	702.750,00	390.935,39
1.4- Receita Resultante do Imposto de Renda Retido na Fonte – IRRF	0,00	0,00
<b>2- RECEITA DE TRANSFERÊNCIAS CONSTITUCIONAIS E LEGAIS</b>	<b>26.294.053,13</b>	<b>22.302.018,01</b>
2.1- Cota-Parte FPM	18.226.422,00	14.789.523,21
2.1.1- Parcela referente à CF, art. 159, I, alínea b	16.241.662,00	13.460.730,19
2.1.2- Parcela referente à CF, art. 159, I, alíneas d e e	1.984.760,00	1.328.793,02
2.2- Cota-Parte ICMS	6.936.823,16	6.500.240,83
2.3- Cota-Parte IPI-Exportação	72.194,57	76.753,08
2.4- Cota-Parte ITR	4.000,00	6.479,80
2.5- Cota-Parte IPVA	1.054.613,40	929.021,09
2.6- Cota-Parte IOF-Ouro	0,00	0,00
2.7- Outras Transferências ou Compensações Financeiras Provenientes de Impostos e Transferências Constitucionais	0,00	0,00
<b>3- TOTAL DA RECEITA RESULTANTE DE IMPOSTOS (1 + 2)</b>	<b>28.592.103,13</b>	<b>23.699.191,95</b>
<b>4- TOTAL DESTINADO AO FUNDEB - equivalente a 20% DE ((2.1.1) + (2.2) + (2.3) + (2.4) + (2.5) + (2.7))<sup>1</sup></b>	<b>4.861.858,63</b>	<b>4.149.059,33</b>
<b>5- VALOR MÍNIMO A SER APLICADO ALÉM DO VALOR DESTINADO AO FUNDEB - 5% DE ((2.1.1) + (2.2) + (2.3) + (2.4) + (2.5) + (2.7)) + 25% DE ((1.1) + (1.2) + (1.3) + (1.4) + (2.1.2) + (2.6))</b>	<b>2.286.167,16</b>	<b>1.730.152,99</b>

**FUNDEB**

RECEITAS DO FUNDEB RECEBIDAS NO EXERCÍCIO	PREVISÃO ATUALIZADA (a)	RECEITAS REALIZADAS Até o Bimestre (b)
<b>6- TOTAL DAS RECEITAS DO FUNDEB RECEBIDAS</b>	<b>5.244.558,26</b>	<b>4.520.423,15</b>
6.1- FUNDEB - Impostos e Transferências de Impostos	5.100.000,00	4.301.154,43
6.1.1- Principal	5.100.000,00	4.266.583,73
6.1.2- Rendimentos de Aplicação Financeira	0,00	34.570,70
6.1.3- Ressarcimento de recursos do Fundeb	0,00	0,00
6.2- FUNDEB - Complementação da União - VAAF	0,00	0,00
6.2.1- Principal	0,00	0,00
6.2.2- Rendimentos de Aplicação Financeira	0,00	0,00
6.2.3- Ressarcimento de recursos do Fundeb	0,00	0,00
6.3- FUNDEB - Complementação da União - VAAT	0,00	0,00
6.3.1- Principal	0,00	0,00

file:///C:/Users/diana.kerber/AppData/Local/Temp/SIOPE\_2025/TMP768885576/RR... 10/12/2025



## CADERNO - RELATÓRIO RESUMIDO DA EXECUÇÃO ORÇAMENTÁRIA - SIOPE 5º BIMESTRE.2025

SIOPE

Page 2 of 6

6.3.2- Rendimentos de Aplicação Financeira					0,00	0,00
6.3.3- Ressarcimento de recursos do Fundeb					0,00	0,00
6.4- FUNDEB - Complementação da União - VAAF					144.558,26	219.268,72
6.4.1- Principal					144.558,26	219.268,72
6.4.2- Rendimento de Aplicação Financeira					0,00	0,00
6.4.3- Ressarcimento de recursos do Fundeb					0,00	0,00
7- RESULTADO LÍQUIDO DAS TRANSFERÊNCIAS DO FUNDEB (6.1.1 – 4)					238.141,37	117.524,40
RECURSOS RECEBIDOS EM EXERCÍCIOS ANTERIORES E NÃO UTILIZADOS (SUPERÁVIT)					VALOR	
8- TOTAL DOS RECURSOS DE SUPERÁVIT						71.798,01
8.1- SUPERÁVIT DO EXERCÍCIO IMEDIATAMENTE ANTERIOR						68.131,14
8.2- SUPERÁVIT RESIDUAL DE OUTROS EXERCÍCIOS						3.666,87
9- TOTAL DOS RECURSOS DO FUNDEB DISPONÍVEIS PARA UTILIZAÇÃO (6 + 8)						4.592.221,16
DESPESAS COM RECURSOS DO FUNDEB	DOTAÇÃO ATUALIZADA	DESPESAS EMPENHADAS	DESPESAS LIQUIDADAS	DESPESAS PAGAS	INSCRITAS EM RESTOS A PAGAR NÃO PROCESSADOS	
(Por Subfunção)	(c)	Até o Bimestre (d)	Até o Bimestre (e)	Até o Bimestre (f)	(g)	
10- TOTAL DAS DESPESAS COM RECURSOS DO FUNDEB	6.040.102,44	4.170.634,68	4.170.634,68	4.144.718,90		0,00
10.1- PROFISSIONAIS DA EDUCAÇÃO BÁSICA	5.855.544,18	4.140.839,20	4.140.839,20	4.114.923,42		0,00
10.1.1 - Educação Infantil	3.020.409,70	1.837.646,94	1.837.646,94	1.830.408,70		0,00
10.1.2- Ensino Fundamental	2.835.134,48	2.303.192,26	2.303.192,26	2.284.514,72		0,00
10.1.3- Educação de Jovens e Adultos	0,00	0,00	0,00	0,00		0,00
10.1.4- Educação Especial	0,00	0,00	0,00	0,00		0,00
10.1.5- Administração Geral	0,00	0,00	0,00	0,00		0,00
10.2- OUTRAS DESPESAS	184.558,26	29.795,48	29.795,48	29.795,48		0,00
10.2.1- Educação Infantil	20.000,00	0,00	0,00	0,00		0,00
10.2.2- Ensino Fundamental	20.000,00	0,00	0,00	0,00		0,00
10.2.3- Educação de Jovens e Adultos	0,00	0,00	0,00	0,00		0,00
10.2.4- Educação Especial	0,00	0,00	0,00	0,00		0,00
10.2.5- Administração Geral	0,00	0,00	0,00	0,00		0,00
10.2.6- Transporte (Escolar)	144.558,26	29.795,48	29.795,48	29.795,48		0,00
10.2.7- Outras	0,00	0,00	0,00	0,00		0,00
INDICADORES DO FUNDEB						
DESPESAS CUSTEADAS COM RECEITAS DO FUNDEB RECEBIDAS NO EXERCÍCIO	DESPESAS EMPENHADAS Até o Bimestre (d)	DESPESAS LIQUIDADAS Até o Bimestre (e)	DESPESAS PAGAS Até o Bimestre (f)	INSCRITAS EM RESTOS A PAGAR NÃO PROCESSADOS (g)	INSCRITAS EM RESTOS A PAGAR NÃO PROCESSADOS (SEM DISPONIBILIDADE DE CAIXA)⁷ (h)	DESPESAS EMPENHADAS/ LIQUIDADAS EM VALOR SUPERIOR AO TOTAL DAS RECEITAS RECEBIDAS NO EXERCÍCIO⁵ e ⁹ (i)
11- TOTAL DAS DESPESAS CUSTEADAS COM RECURSOS DO FUNDEB RECEBIDAS NO EXERCÍCIO	4.200.430,16	4.170.634,68	4.144.718,90	29.795,48	0,00	0,00
11.1- Total das Despesas custeadas com FUNDEB - Impostos e Transferências de Impostos	4.170.634,68	4.140.839,20	4.114.923,42	29.795,48	0,00	0,00
11.2- Total das Despesas custeadas com FUNDEB - Complementação da União - VAAF	0,00	0,00	0,00	0,00	0,00	0,00
11.3- Total das Despesas custeadas com FUNDEB - Complementação da União - VAAT	0,00	0,00	0,00	0,00	0,00	0,00



## CADERNO - RELATÓRIO RESUMIDO DA EXECUÇÃO ORÇAMENTÁRIA - SIOPE 5º BIMESTRE.2025

SIOPE

Page 3 of 6

11.4- Total das Despesas custeadas com FUNDEB - Complementação da União - VAAR	29.795,48	29.795,48	29.795,48	0,00	0,00	0,00
12- TOTAL DAS DESPESAS DO FUNDEB COM PROFISSIONAIS DA EDUCAÇÃO BÁSICA	4.140.839,20	4.140.839,20	4.114.923,42	0,00	0,00	
13- TOTAL DAS DESPESAS CUSTEADAS COM FUNDEB - COMPLEMENTAÇÃO DA UNIÃO - VAAT APLICADAS NA EDUCAÇÃO INFANTIL	0,00	0,00	0,00	0,00	0,00	
14- TOTAL DAS DESPESAS CUSTEADAS COM FUNDEB - COMPLEMENTAÇÃO DA UNIÃO - VAAT APLICADAS EM DESPESA DE CAPITAL	0,00	0,00	0,00	0,00	0,00	
INDICADORES - Art. 212-A, inciso XI e § 3º - Constituição Federal <sup>2</sup>			VALOR EXIGIDO (j)	VALOR APLICADO (k)	VALOR CONSIDERADO APÓS DEDUÇÕES (l)	% APLICADO <sup>10</sup> (m)
15- MÍNIMO DE 70% DO FUNDEB NA REMUNERAÇÃO DOS PROFISSIONAIS DA EDUCAÇÃO BÁSICA			3.010.808,10	4.140.839,20	4.140.839,20	96,27
16 - PERCENTUAL DA COMPLEMENTAÇÃO DA UNIÃO AO FUNDEB - VAAT NA EDUCAÇÃO INFANTIL (INDICADOR IEI)			0,00	0,00	0,00	0,00
17- MÍNIMO DE 15% DA COMPLEMENTAÇÃO DA UNIÃO AO FUNDEB - VAAT EM DESPESAS DE CAPITAL			0,00	0,00	0,00	0,00
INDICADOR - Art.25, § 3º - Lei nº 14.113, de 2020 - (Máximo de 10% de Superávit) <sup>3</sup>		VALOR MÁXIMO PERMITIDO (n)	VALOR NÃO APLICADO (o)	VALOR NÃO APLICADO APÓS AJUSTE (p)	VALOR NÃO APLICADO EXCEDENTE AO MÁXIMO PERMITIDO (q)	% NÃO APLICADO (r)
18- TOTAL DA RECEITA RECEBIDA E NÃO APLICADA NO EXERCÍCIO		452.042,32	349.788,47	349.788,47	0,00	7,74
INDICADOR - Art.25, § 3º - Lei nº 14.113, de 2020 - (Aplicação do Superávit de Exercício Anterior) <sup>3</sup>	VALOR DE SUPERÁVIT PERMITIDO NO EXERCÍCIO ANTERIOR (s)	VALOR NÃO APLICADO NO EXERCÍCIO ANTERIOR (t)	VALOR DE SUPERÁVIT APLICADO ATÉ O PRIMEIRO QUADRIMESTRE (u)	VALOR APLICADO APÓS O PRIMEIRO QUADRIMESTRE (v)	VALOR TOTAL DE SUPERÁVIT NÃO APLICADO ATÉ O FINAL DO EXERCÍCIO (w)	VALOR DE SUPERÁVIT PERMITIDO NO EXERCÍCIO ANTERIOR NÃO APLICADO ATÉ O PRIMEIRO QUADRIMESTRE DO EXERCÍCIO ATUAL (x)
19- TOTAL DAS DESPESAS CUSTEADAS COM SUPERÁVIT DO FUNDEB	461.190,75	68.131,14	0,00	0,00	68.131,14	68.131,14
19.1- Total das Despesas custeadas com FUNDEB - Impostos e Transferências de Impostos	461.190,75	68.131,14	0,00	0,00	68.131,14	
19.2- Total das Despesas custeadas com FUNDEB - Complementação da União (VAAF + VAAT + VAAR)	0,00	0,00	0,00	0,00	0,00	
DESPESAS COM MANUTENÇÃO E DESENVOLVIMENTO DO ENSINO – MDE - CUSTEADAS COM RECEITA DE IMPOSTOS (EXCETO FUNDEB)						
			DESPESAS EMPENHADAS	DESPESAS LIQUIDADAS	DESPESAS PAGAS	

**CADERNO - RELATÓRIO RESUMIDO DA EXECUÇÃO ORÇAMENTÁRIA - SIOPE 5º BIMESTRE.2025**

SIOPE

Page 4 of 6

DESPESAS COM AÇÕES TÍPICAS DE MDE - RECEITAS DE IMPOSTOS - EXCETO FUNDEB (Por Subfunção)	DOTAÇÃO ATUALIZADA (c)	Até o Bimestre (d)	Até o Bimestre (e)	Até o Bimestre (f)	INSCRITAS EM RESTOS A PAGAR NÃO PROCESSADOS (g)
<b>20- TOTAL DAS DESPESAS COM AÇÕES TÍPICAS DE MDE CUSTEADAS COM RECEITAS DE IMPOSTOS</b>	<b>4.989.483,36</b>	<b>3.063.785,44</b>	<b>2.753.176,99</b>	<b>2.654.281,94</b>	<b>310.608,45</b>
20.1- Educação Infantil	1.645.148,10	843.665,72	742.153,04	735.074,24	101.512,68
20.2- Ensino Fundamental	1.593.735,26	1.049.002,40	887.559,35	873.592,81	161.443,05
20.3- Educação de Jovens e Adultos	0,00	0,00	0,00	0,00	0,00
20.4- Educação Especial	0,00	0,00	0,00	0,00	0,00
20.5- Administração Geral	1.420.600,00	1.089.136,97	1.049.771,07	971.921,36	39.365,90
20.6- Transporte (Escolar)	330.000,00	81.980,35	73.693,53	73.693,53	8.286,82
20.7- Outras	0,00	0,00	0,00	0,00	0,00
<b>DESPESAS COM MANUTENÇÃO E DESENVOLVIMENTO DO ENSINO – MDE - CUSTEADAS COM RECEITA DE IMPOSTOS E COM RECURSOS DO FUNDEB</b>					
DESPESAS COM AÇÕES TÍPICAS DE MDE - RECEITAS DE IMPOSTOS E RECURSOS DO FUNDEB (Por Área de Atuação) <sup>6</sup>	DOTAÇÃO ATUALIZADA (c)	DESPESAS EMPENHADAS Até o Bimestre (d)	DESPESAS LIQUIDADAS Até o Bimestre (e)	DESPESAS PAGAS Até o Bimestre (f)	INSCRITAS EM RESTOS A PAGAR NÃO PROCESSADOS (g)
<b>21- TOTAL DAS DESPESAS COM AÇÕES TÍPICAS DE MDE CUSTEADAS COM RECEITAS DE IMPOSTOS E FUNDEB</b>	<b>11.030.585,80</b>	<b>7.234.420,12</b>	<b>6.923.811,67</b>	<b>6.799.000,84</b>	<b>310.608,45</b>
21.1- EDUCAÇÃO INFANTIL	4.686.557,80	2.681.312,66	2.579.799,98	2.565.482,94	101.512,68
21.1.1- Creche	2.995.054,34	1.981.156,05	1.886.569,02	1.881.089,73	94.587,03
21.1.2- Pré-escola	1.691.503,46	700.156,61	693.230,96	684.393,21	6.925,65
21.2- ENSINO FUNDAMENTAL	6.344.028,00	4.553.107,46	4.344.011,69	4.233.517,90	209.095,77
<b>APURAÇÃO DAS DESPESAS PARA FINS DE LIMITE MÍNIMO CONSTITUCIONAL</b>					<b>VALOR</b>
22- TOTAL DAS DESPESAS DE MDE CUSTEADAS COM RECURSOS DE IMPOSTOS = L20(d ou e)					2.753.176,99
23- TOTAL DAS RECEITAS TRANSFERIDAS AO FUNDEB = (L4)					4.149.059,33
24- (-) RECEITAS DO FUNDEB NÃO UTILIZADAS NO EXERCÍCIO, EM VALOR SUPERIOR A 10% = L18(q)					0,00
25- (-) SUPERÁVIT PERMITIDO NO EXERCÍCIO IMEDIATAMENTE ANTERIOR NÃO APLICADO ATÉ O PRIMEIRO QUADRIMESTRE DO EXERCÍCIO ATUAL = L19(x)					68.131,14
26- (-) RESTOS A PAGAR NÃO PROCESSADOS INSCRITOS NO EXERCÍCIO SEM DISPONIBILIDADE FINANCEIRA DE RECURSOS DE IMPOSTOS <sup>4</sup>					0,00
27- (-) CANCELAMENTO, NO EXERCÍCIO, DE RESTOS A PAGAR INSCRITOS COM DISPONIBILIDADE FINANCEIRA DE RECURSOS DE IMPOSTOS VINCULADOS AO ENSINO = L30.1(af)					0,00
<b>28- TOTAL DAS DESPESAS PARA FINS DE LIMITE (22 + 23 - 24 - 25 - 26 - 27)</b>					<b>6.834.105,18</b>
<b>APURAÇÃO DO LIMITE MÍNIMO CONSTITUCIONAL <sup>2 e 5</sup></b>	<b>VALOR EXIGIDO (z)</b>	<b>VALOR APLICADO (aa)</b>		<b>% APLICADO (ab)</b>	
29- APLICAÇÃO EM MDE SOBRE A RECEITA LÍQUIDA DE IMPOSTOS RESTOS A PAGAR INSCRITOS EM EXERCÍCIOS ANTERIORES DE DESPESAS CONSIDERADAS PARA CUMPRIMENTO DO LIMITE <sup>8</sup>	5.924.797,99		6.834.105,18		28,84
<b>30- RESTOS A PAGAR DE DESPESAS COM MDE</b>	<b>254.179,50</b>	<b>RP LIQUIDADOS (ad)</b>	<b>RP PAGOS (ae)</b>	<b>RP CANCELADOS (af)</b>	<b>SALDO FINAL (ag) = (ac) - (ae) - (af)</b>
30.1 - Executadas com Recursos de Impostos e Transferências de Impostos	254.179,50	0,00	0,00	0,00	254.179,50
30.2 - Executadas com Recursos do FUNDEB - Impostos	0,00	0,00	0,00	0,00	0,00
30.3 - Executadas com Recursos do FUNDEB - Complementação da União (VAAT + VAAF + VAAR)	0,00	0,00	0,00	0,00	0,00
<b>OUTRAS INFORMAÇÕES PARA CONTROLE</b>					
<b>RECEITAS ADICIONAIS PARA FINANCIAMENTO DO ENSINO</b>			<b>PREVISÃO ATUALIZADA (a)</b>	<b>RECEITAS REALIZADAS Até o Bimestre (b)</b>	
<b>31- TOTAL DAS RECEITAS ADICIONAIS PARA FINANCIAMENTO DO ENSINO</b>			<b>958.906,25</b>	<b>745.175,61</b>	



## CADERNO - RELATÓRIO RESUMIDO DA EXECUÇÃO ORÇAMENTÁRIA - SIOPE 5º BIMESTRE.2025

SIOPE

Page 5 of 6

31.1- RECEITA DE TRANSFERÊNCIAS DO FNDE (INCLUINDO RENDIMENTOS DE APLICAÇÃO FINANCEIRA)				439.602,27	389.766,42
31.1.1- Salário-Educação				290.000,00	250.418,81
31.1.2- PDDE				0,00	0,00
31.1.3- PNAE				81.802,00	79.532,25
31.1.4- PNATE				67.800,27	59.815,36
31.1.5- Outras Transferências do FNDE				0,00	0,00
31.2- RECEITA DE TRANSFERÊNCIAS DE CONVÊNIOS				519.303,98	355.409,19
31.3- RECEITA DE ROYALTIES DESTINADOS À EDUCAÇÃO				0,00	0,00
31.4- RECEITA DE OPERAÇÕES DE CRÉDITO VINCULADAS À EDUCAÇÃO				0,00	0,00
31.5- RECEITA DE PRECATÓRIOS - FUNDEF E FUNDEB				0,00	0,00
31.6- OUTRAS RECEITAS PARA FINANCIAMENTO DO ENSINO				0,00	0,00
OUTRAS DESPESAS COM EDUCAÇÃO	DOTAÇÃO ATUALIZADA	DESPESAS EMPENHADAS	DESPESAS LIQUIDADAS	DESPESAS PAGAS	INSCRITAS EM RESTOS A PAGAR NÃO PROCESSADOS
(Por Subfunção) <sup>6</sup>	(c)	Até o Bimestre (d)	Até o Bimestre (e)	Até o Bimestre (f)	(g)
32- TOTAL DAS OUTRAS DESPESAS COM EDUCAÇÃO	1.723.849,38	1.164.512,12	965.917,73	950.429,90	198.594,39
32.1 EDUCAÇÃO INFANTIL	235.576,48	85.269,23	73.467,43	64.467,43	11.801,80
32.2- ENSINO FUNDAMENTAL	55.000,00	1.197,60	1.197,60	1.197,60	0,00
32.3- ENSINO MÉDIO	0,00	0,00	0,00	0,00	0,00
32.4- ENSINO SUPERIOR	0,00	0,00	0,00	0,00	0,00
32.5- ENSINO PROFISSIONAL	0,00	0,00	0,00	0,00	0,00
32.6- EDUCAÇÃO DE JOVENS E ADULTOS	0,00	0,00	0,00	0,00	0,00
32.7- EDUCAÇÃO ESPECIAL	0,00	0,00	0,00	0,00	0,00
32.8- OUTRAS	1.433.272,90	1.078.045,29	891.252,70	884.764,87	186.792,59
TOTAL GERAL DAS DESPESAS COM EDUCAÇÃO	DOTAÇÃO ATUALIZADA	DESPESAS EMPENHADAS	DESPESAS LIQUIDADAS	DESPESAS PAGAS	INSCRITAS EM RESTOS A PAGAR NÃO PROCESSADOS
	Até o Bimestre (c)	Até o Bimestre (d)	Até o Bimestre (e)	Até o Bimestre (f)	(g)
33- TOTAL GERAL DAS DESPESAS COM EDUCAÇÃO (10 + 20 + 32)	12.754.435,18	8.398.932,24	7.889.729,40	7.749.430,74	509.202,84
33.1- Despesas Correntes	12.314.699,29	8.272.858,50	7.778.470,66	7.647.172,00	494.387,84
33.1.1- Pessoal Ativo	7.856.487,54	5.358.903,52	5.358.903,52	5.321.121,64	0,00
33.1.2- Pessoal Inativo	0,00	0,00	0,00	0,00	0,00
33.1.3-Transferências às instituições comunitárias, confessionais ou filantrópicas sem fins lucrativos	0,00	0,00	0,00	0,00	0,00
33.1.4- Outras Despesas Correntes	4.458.211,75	2.913.954,98	2.419.567,14	2.326.050,36	494.387,84
33.2- Despesas de Capital	439.735,89	126.073,74	111.258,74	102.258,74	14.815,00
33.2.1- Transferências às instituições comunitárias, confessionais ou filantrópicas sem fins lucrativos	0,00	0,00	0,00	0,00	0,00
33.2.2- Outras Despesas Capital	439.735,89	126.073,74	111.258,74	102.258,74	14.815,00
CONTROLE DA DISPONIBILIDADE FINANCEIRA E CONCILIAÇÃO BANCÁRIA		FUNDEB (ah)		SALÁRIO EDUCAÇÃO (ai)	
34- DISPONIBILIDADE FINANCEIRA EM 31 DE DEZEMBRO DE 2024		71.798,01		14.358,44	
35- (+) INGRESSO DE RECURSOS ATÉ O BIMESTRE (orçamentário)		4.520.423,15		250.418,81	
36- (-) PAGAMENTOS EFETUADOS ATÉ O BIMESTRE (orçamentário e restos a pagar)		4.144.718,90		247.720,52	
37- (=) DISPONIBILIDADE FINANCEIRA ATÉ O BIMESTRE		447.502,26		17.056,73	
38- (+) AJUSTES POSITIVOS ( RETENÇÕES E OUTROS VALORES EXTRAORÇAMENTÁRIOS)		2.685.305,24		154.359,99	
39- (-) AJUSTES NEGATIVOS (OUTROS VALORES EXTRAORÇAMENTÁRIOS)		0,00		0,00	
40- (=) SALDO FINANCEIRO CONCILIADO (Saldo Bancário)		3.132.807,50		171.416,72	

FONTE: Sistema: SIOPE, Unidade Responsável: FNDE/MEC, Data da Emissão: 10/12/2025 Hora da Emissão: 13:36:1

<sup>1</sup> Os valores informados devem corresponder ao efetivamente transferido. Os percentuais correspondem ao disposto na legislação.



**CADERNO - RELATÓRIO RESUMIDO DA EXECUÇÃO ORÇAMENTÁRIA - SIOPE 5º BIMESTRE.2025**

SIOPE

Page 6 of 6

<sup>2</sup>Limites mínimos anuais a serem cumpridos no encerramento do exercício.

<sup>3</sup>Art. 25, § 3º, Lei 14.113/2020: "Até 10% (dez por cento) dos recursos recebidos à conta dos Fundos, inclusive relativos à complementação da União, nos termos do § 2º do art. 16 desta Lei, poderão ser utilizados no primeiro quadrimestre do exercício imediatamente subsequente, mediante abertura de crédito adicional."

<sup>4</sup>Os valores referentes à parcela dos Restos a Pagar inscritos sem disponibilidade financeira deverão ser informados somente no RREO do último bimestre do exercício.

<sup>5</sup>Nos cinco primeiros bimestres do exercício o acompanhamento será feito com base na despesa liquidada. No último bimestre do exercício, o valor deverá corresponder ao total da despesa empenhada.

<sup>6</sup>As linhas representam áreas de atuação e não correspondem exatamente às subfunções da Função Educação. As despesas classificadas nas demais subfunções típicas e nas subfunções atípicas deverão ser rateadas para essas áreas de atuação.

<sup>7</sup>Valor inscrito em RPNP sem disponibilidade de caixa, que não será considerado na apuração dos indicadores e limites. Para as linhas 15, 16 e 17, deverá ser comparado o total inscrito em RPNP com a disponibilidade de caixa por fonte de recursos. Para a linha 14, deverá ser verificada a diferença entre a disponibilidade nas Fontes do Fundeb e os RPNP referentes a essas despesas. Para a linha 18, deverá ser verificada a diferença entre as disponibilidades na Fonte VAAT e os RPNP dessas despesas.


<sup>8</sup>Controle da execução de restos a pagar considerados no cumprimento do limite mínimo dos exercícios anteriores.


<sup>9</sup>Nesta coluna não devem ser informados valores inferiores a 0 (zero).

<sup>10</sup>Essa coluna não deve conter percentual superior a 100%. Caso isso ocorra, em razão de valores informados na coluna (i), os percentuais devem ser ajustados para 100%.

XX

**CADERNO - RELATÓRIO SIOPE 5º BIMESTRE.2025 - DESPESA POR FONTE DE RECURSO**





SISTEMA DE INFORMAÇÕES  
SOBRE ORÇAMENTOS  
PÚBLICOS EM EDUCAÇÃO

UF: Rio Grande do Sul

Município: Brochier



5º Bimestre/2025

Relatório de Despesas por Fonte de Recurso

Fontes	Empenhadas	Liquidadas	Pagas
500 - Despesas Próprias	3.421.270,88	2.967.288,64	2.863.940,59
540 - FUNDEB (Impostos e Transferências)	4.140.839,20	4.140.839,20	4.114.923,42
541 - FUNDEB (VAAF)	0,00	0,00	0,00
542 - FUNDEB (VAAT)	0,00	0,00	0,00
543 - FUNDEB (VAAR)	29.795,48	29.795,48	29.795,48
544 - Ação Judicial FUNDEF - Precatórios	0,00	0,00	0,00
545 - FUNDEB (2027-2020) - Precatórios	0,00	0,00	0,00
550 - Vinculadas a Contribuição Social do Salário-Educação	247.893,23	247.893,23	247.720,52
551 - PDDE	0,00	0,00	0,00
552 - PNAE	82.378,62	50.959,82	49.134,62
553 - PNATE	59.707,78	59.707,78	59.707,78
569 - Outras Transferências de Recursos do FNDE	85.269,23	73.467,43	64.467,43
570 - Transferências da União referentes a Convênios / Contratos	0,00	0,00	0,00
571 - Transferências do Estado referentes a Convênios / Contratos	0,00	0,00	0,00
572 - Transferências de Municípios referentes a Convênios /	0,00	0,00	0,00
573 - Royalties do Petróleo e Gás Natural Vinculados à Educação	0,00	0,00	0,00
574 - Operações de Crédito Vinculadas à Educação	0,00	0,00	0,00
575 - Transferências de Convênios e Instrumentos Congêneres	318.287,82	318.287,82	318.287,82
576 - Transferências de Recursos dos Estados para Programas	0,00	0,00	0,00
599 - Outros Recursos Vinculados à Educação	13.490,00	1.490,00	1.453,08
000 - Outros Recursos Não Vinculados (Demais Fontes)	0,00	0,00	0,00
Total	8.398.932,24	7.889.729,40	7.749.430,74





**CADERNO - RELATÓRIO SIOPE 5º BIMESTRE.2025 - INDICADORES**

		 SISTEMA DE INFORMAÇÕES SOBRE ORÇAMENTOS PÚBLICOS EM EDUCAÇÃO
<b>Relatório de Indicadores</b>		<b>Período: 5º Bimestre/2025</b>
<b>UF:</b> Rio Grande do Sul		
<b>Município:</b> Brochier		
Indicador		Valor
1.1	Percentual de aplicação das receitas de impostos e transferências vinculadas à educação em MDE (mínimo de 25% para estados, DF e municípios)	28,84 %
1.2	Percentual de aplicação do FUNDEB na remuneração dos profissionais da educação (mínimo de 70%) - Inciso XXII, Portaria Conjunta MGI/MF/CGU Nº 33 de30-08-2023	96,27 %
1.3	Percentual de aplicação do FUNDEB em despesas com MDE, que não remuneração dos profissionais da educação (máximo de 30%)	0,66 %
1.4	Percentual das receitas do FUNDEB não aplicadas no exercício (máximo de 10%)	7,74 %
1.5	Percentual de aplicação em Despesas de Capital - VAAT - FUNDEB (Mínimo de 15%) - Inciso XXIII, Portaria Conjunta MGI/MF/CGU Nº 33 de30-08-2023	0,00 %
1.6	Percentual de aplicação em Despesas na Educação Infantil - VAAT - FUNDEB (Proporção 50% do VAAT Total) - Correspondente ao indicador 1.7 - Inciso XXIV, Portaria Conjunta MGI/MF/CGU Nº 33 de30-08-2023	0,00 %
1.7	Indicador para Educação Infantil - IEI - Percentual mínimo da complementação VAAT a ser aplicado em educação Infantil	0,00 %
2.1	Percentual dos recursos do FUNDEB aplicados na educação infantil	40,65 %
2.2	Percentual dos recursos do FUNDEB aplicados no ensino fundamental	50,95 %
2.3	Percentual dos recursos do FUNDEB aplicados no ensino médio	0,00 %
2.4	Percentual das despesas com educação infantil em relação à despesa total com educação	32,70 %
2.5	Percentual das despesas com ensino fundamental em relação à despesa total com educação	55,06 %
2.6	Percentual das despesas com ensino médio em relação à despesa total com educação	0,00 %
2.7	Percentual das despesas com educação superior em relação à despesa total com educação	0,00 %
2.8	Percentual das despesas em educação em relação às despesas de todas as áreas	21,50 %
2.9	Percentual das despesas com alimentação escolar em relação à despesa total com educação	2,81 %
2.10	Investimento com material didático por aluno da educação básica	R\$ 0,00
2.11	Percentual de despesas correntes em educação em relação à despesa total em MDE	0,00 %
2.12	Percentual de investimentos de capital em educação em relação à despesa total em MDE	0,00 %
2.13	Desperdício financeiro por aluno em razão de reprovação e abandono escolar no ensino fundamental	R\$ 0,00
2.14	Desperdício financeiro por aluno em razão de reprovação e abandono escolar no ensino médio	R\$ 0,00
3.1	Percentual das despesas com aposentadorias e pensões da área educacional em relação às despesas totais com MDE	0,00 %
3.2	Percentual das despesas com pessoal e encargos sociais da área educacional em relação à despesa total com MDE	0,00 %
3.3	Remuneração média por professor da educação básica	R\$ 0,00

**CADERNO - RELATÓRIO SIOPE 5º BIMESTRE.2025 - INDICADORES**

		SISTEMA DE INFORMAÇÕES SOBRE ORÇAMENTOS PÚBLICOS EM EDUCAÇÃO
<b>Relatório de Indicadores</b>		<b>Período: 5º Bimestre/2025</b>
<b>UF:</b> Rio Grande do Sul		
<b>Município:</b> Brochier		
Indicador		Valor
3.4	Despesa média por professor da educação básica	R\$ 0,00
3.5	Percentual das despesas com recursos do FUNDEB com professores em relação à despesa total com MDE	0,00 %
3.6	Percentual das despesas com recursos do FUNDEB com profissionais não docentes em relação à despesa total com MDE	0,00 %
4.1	Investimento educacional por aluno da educação infantil	R\$ 11.620,72
4.2	Investimento educacional por aluno do ensino fundamental	R\$ 15.295,82
4.3	Investimento educacional por aluno do ensino médio	R\$ 0,00
4.4	Investimento educacional por aluno da educação superior	R\$ 0,00
4.5	Investimento educacional por aluno da educação de jovens e adultos	R\$ 0,00
4.6	Investimento educacional por aluno da educação especial	R\$ 0,00
4.7	Investimento educacional por aluno da educação profissional	R\$ 0,00
4.8	Investimento educacional por aluno da educação básica	R\$ 15.592,35
4.9	Investimento educacional por aluno	R\$ 15.592,35
4.10	Despesa com professores por aluno da educação básica	R\$ 8.183,48
4.11	Despesas com profissionais não docentes da área educacional por aluno da educação básica	R\$ 0,00
4.12	Percentual de investimento por aluno da educação superior em relação ao investimento por aluno da educação básica	0,00 %
4.13	Percentual de investimento por aluno em relação ao PIB per capita	0,00 %
4.14	Investimento educacional por aluno da educação infantil - creche	R\$ 0,00
4.15	Investimento educacional por aluno da educação infantil - pre-escola	R\$ 7.297,17
5.1	Índice de Desenvolvimento da Educação Básica - IDEB - Séries Iniciais	0,00
5.2	Índice de Desenvolvimento da Educação Básica - IDEB - Séries Finais	0,00
5.3	Taxa de Aprovação do Ensino Fundamental	0,00
5.4	Taxa de Aprovação do Ensino Médio	0,00
5.5	Taxa de Reprovação do Ensino Fundamental	0,00
5.6	Taxa de Reprovação do Ensino Médio	0,00
5.7	Taxa de Abandono do Ensino Fundamental	0,00
5.8	Taxa de Abandono do Ensino Médio	0,00
6.1	Percentual das receitas de transferências realizadas pelo FNDE em relação à receita total	0,00 %

**CADERNO - RELATÓRIO SIOPE 5ºBIMESTRE.2025 - INDICADORES**

			SISTEMA DE INFORMAÇÕES SOBRE ORÇAMENTOS PÚBLICOS EM EDUCAÇÃO
<b>Relatório de Indicadores</b>		<b>Período: 5º Bimestre/2025</b>	
<b>UF:</b> Rio Grande do Sul			
<b>Município:</b> Brochier			
Indicador		Valor	
6.2	Percentual das receitas de impostos em relação à receita total.	0,00 %	
6.3	Percentual das receitas de transferências constitucionais em relação à receita total.	0,00 %	
7.1	Superávit/Déficit do ente federado no exercício	R\$ 8.224.706,09	
7.2	Saldo financeiro do FUNDEB no exercício atual	R\$ 447.502,26	
7.3	Recursos do FUNDEB do exercício não utilizado	R\$ 349.788,47	
8.1	Valor exigido de aplicação de impostos em MDE (Mínimo de 25%)	R\$ 5.924.797,99	
8.2	Valor aplicado em MDE da receita de impostos	R\$ 6.834.105,18	



## CADERNO - RELATÓRIO SIOPE 5º BIMESTRE.2025 - QUADRO CONSOLIDADO DE DESPESAS

UF: Rio Grande do Sul Município: Brochier		Consolidado de Despesa				Período: 5º Bimestre/2025
		Valores em R\$1,00				
Códigos	Sub-funções/Natureza da Despesa	Dotação Atualizada 2025	Des p. Empenhadas 2025	Desp. Liquidadas 2025	Desp. Pagas 2025	
3.0.00.00.00	Despesas Correntes	12.314.699,29	8.272.858,50	7.778.470,66	7.647.172,00	
3.1.00.00.00	Pessoal e Encargos Sociais	7.856.487,54	5.358.903,52	5.358.903,52	5.321.121,64	
3.1.90.00.00	Aplicações Diretas	7.094.487,54	4.977.071,85	4.977.071,85	4.977.071,85	
3.1.90.04.00	Contratação Por Tempo Determinado	1.368.669,25	796.911,30	796.911,30	796.911,30	
3.1.90.04.01	Salário Contrato Temporário	1.325.691,01	757.389,66	757.389,66	757.389,66	
3.1.90.04.51	Adicionais de Contrato Temporário	42.978,24	39.521,64	39.521,64	39.521,64	
3.1.90.08.00	Outros Benefícios Assistenciais do Servidor e do Militar	2.870,00	0,00	0,00	0,00	
3.1.90.11.00	Vencimentos e Vantagens Fixas - Pessoal Civil	5.266.569,05	3.919.330,10	3.919.330,10	3.919.330,10	
3.1.90.11.01	Vencimentos e Salários	5.266.569,05	3.919.330,10	3.919.330,10	3.919.330,10	
3.1.90.13.00	Obrigações Patronais	215.500,00	92.242,64	92.242,64	92.242,64	
3.1.90.13.02	Contribuições Previdenciárias - Inss	215.500,00	92.242,64	92.242,64	92.242,64	
3.1.90.16.00	Outras Despesas Variáveis - Pessoal Civil	240.879,24	168.587,81	168.587,81	168.587,81	
3.1.90.16.99	Outras Despesas Variáveis - Pessoal Civil	240.879,24	168.587,81	168.587,81	168.587,81	
3.1.91.00.00	Aplicação Direta Decorrente de Operação Entre Órgãos, Fundos e	762.000,00	381.831,67	381.831,67	344.049,79	
3.1.91.13.00	Contribuições Patronais	762.000,00	381.831,67	381.831,67	344.049,79	
3.1.91.13.08	Contribuições Previdenciárias - Rpps - Pessoal Ativo - Plano	762.000,00	381.831,67	381.831,67	344.049,79	
3.3.00.00.00	Outras Despesas Correntes	4.458.211,75	2.913.954,98	2.419.567,14	2.326.050,36	
3.3.32.00.00	Execução Orçamentária Delegada a Estados e ao Distrito Federal	120.000,00	120.000,00	102.000,00	102.000,00	
3.3.32.18.00	Auxílio Financeiro a Estudantes	120.000,00	120.000,00	102.000,00	102.000,00	
3.3.90.00.00	Aplicações Diretas	4.338.211,75	2.793.954,98	2.317.567,14	2.224.050,36	
3.3.90.08.00	Outros Benefícios Assistenciais do Servidor e do Militar	1.000,00	0,00	0,00	0,00	
3.3.90.08.56	Salário Família	1.000,00	0,00	0,00	0,00	
3.3.90.14.00	Diárias - Civil	41.600,00	27.588,89	19.103,09	18.946,01	

Página: 1



## CADERNO - RELATÓRIO SIOPE 5º BIMESTRE.2025 - QUADRO CONSOLIDADO DE DESPESAS

UF: Rio Grande do Sul      Município: Brochier		Consolidado de Despesa				Período: 5º Bimestre/2025
		Valores em R\$1,00				
Códigos	Sub-funções/Natureza da Despesa	Dotação Atualizada 2025	Des p. Empenhadas 2025	Desp. Liquidadas 2025	Desp. Pagas 2025	
3.3.90.30.00	Material de Consumo	1.112.592,10	770.010,94	523.166,09	510.001,09	
3.3.90.30.07	Gêneros de Alimentação	495.086,01	439.864,06	265.071,47	258.793,27	
3.3.90.30.99	Outros Materiais de Consumo	617.506,09	330.146,88	258.094,62	251.207,82	
3.3.90.31.00	Premiações Culturais, Artísticas, Científicas, Desportivas e Outras	2.000,00	0,00	0,00	0,00	
3.3.90.34.00	Outras Despesas de Pessoal Decorrentes de Contratos de	30.000,00	25.920,00	25.920,00	25.920,00	
3.3.90.36.00	Outros Serviços de Terceiros - Pessoa Física	4.200,00	34,50	34,50	34,50	
3.3.90.36.99	Outros Serviços	4.200,00	34,50	34,50	34,50	
3.3.90.39.00	Outros Serviços de Terceiros - Pessoa Jurídica	2.125.819,65	1.335.340,49	1.145.636,91	1.139.694,28	
3.3.90.39.32	Transporte Escolar	1.381.745,15	736.467,06	728.180,24	728.007,53	
3.3.90.39.99	Outros Serviços de Terceiros-Pessoa Jurídica	744.074,50	598.873,43	417.456,67	411.686,75	
3.3.90.40.00	Serviços de Tecnologia da Informação e Comunicação - PJ	37.000,00	21.439,88	12.086,27	12.086,27	
3.3.90.40.99	Outros Serviços de Tlc	37.000,00	21.439,88	12.086,27	12.086,27	
3.3.90.41.00	Contribuições	132.000,00	132.000,00	110.000,00	99.000,00	
3.3.90.46.00	Auxílio-Alimentação	852.000,00	481.620,28	481.620,28	418.368,21	
4.0.00.00.00	Despesas de Capital	439.735,89	126.073,74	111.258,74	102.258,74	
4.4.00.00.00	Investimentos	439.735,89	126.073,74	111.258,74	102.258,74	
4.4.90.00.00	Aplicações Diretas	439.735,89	126.073,74	111.258,74	102.258,74	
4.4.90.51.00	Obras e Instalações	126.455,00	16.435,00	16.435,00	16.435,00	
4.4.90.51.99	Outras Obras e Instalações	126.455,00	16.435,00	16.435,00	16.435,00	
4.4.90.52.00	Equipamentos e Material Permanente	313.280,89	109.638,74	94.823,74	85.823,74	
4.4.90.52.99	Outros Materiais Permanentes	313.280,89	109.638,74	94.823,74	85.823,74	
DESPESA TOTAL (Inclui Inativos)		12.754.435,18	8.398.932,24	7.889.729,40	7.749.430,74	
DESPESA TOTAL (Exceto Inativos)		12.754.435,18	8.398.932,24	7.889.729,40	7.749.430,74	



**CADERNO - RELATÓRIO SIOPE 5º BIMESTRE.2025 - QUADRO CONSOLIDADO DE DESPESAS**

FNDE

SIOPE

SISTEMA DE INFORMAÇÕES  
SOBRE ORÇAMENTOS  
PÚBLICOS EM EDUCAÇÃO

UF: Rio Grande do Sul

Município: Brochier

Período: 5º Bimestre/2025

Consolidado de Despesa

Valores em R\$1,00

Códigos	Sub-funções/Natureza da Despesa	Dotação Atualizada 2025	Des p. Empenhadas 2025	Desp. Liquidadas 2025	Desp. Pagas 2025
	DESPESA COM INATIVOS	0,00	0,00	0,00	0,00



## CADERNO - RELATÓRIO SIOPE 5º BIMESTRE.2025- QUADRO CONSOLIDADO DE RECEITAS

UF: Rio Grande do Sul      Município: Brochier		Consolidado de Receitas					Período: 5º Bimestre/2025
							Valores em R\$1,00
Códigos	Natureza da Receita	Previsão Atualizada 2025	Receitas Realizadas 2025	Deduções FUNDEB 2025	Outras Deduções 2025	IntraOrçamentaria 2025	
1.0.0.0.00.0.0	Receitas Correntes.	46.061.466,54	40.588.332,30	4.149.209,13	173.032,84	1.844.552,62	
1.1.0.0.00.0.0	Impostos, Taxas e Contribuições de Melhoria	4.149.050,00	3.295.545,82	0,00	105.485,10	0,00	
1.1.1.0.00.0.0	Impostos	3.408.050,00	2.547.461,51	0,00	54.140,88	0,00	
1.1.1.2.00.0.0	Impostos sobre o Patrimônio	1.595.300,00	1.060.379,43	0,00	54.140,88	0,00	
1.1.1.2.50.0.0	Imposto sobre a Propriedade Predial e Territorial	1.295.300,00	726.973,54	0,00	54.140,88	0,00	
1.1.1.2.50.0.1	Imposto sobre a Propriedade Predial e Territorial	1.184.000,00	653.105,15	0,00	52.104,83	0,00	
1.1.1.2.50.0.2	Imposto sobre a Propriedade Predial e Territorial	1.300,00	1.095,99	0,00	2.036,05	0,00	
1.1.1.2.50.0.3	Imposto sobre a Propriedade Predial e Territorial	100.000,00	65.927,81	0,00	0,00	0,00	
1.1.1.2.50.0.4	Imposto sobre a Propriedade Predial e Territorial	10.000,00	6.844,59	0,00	0,00	0,00	
1.1.1.2.53.0.0	Impostos sobre Transmissão Inter Vivos de	300.000,00	333.405,89	0,00	0,00	0,00	
1.1.1.2.53.0.1	Impostos sobre Transmissão Inter Vivos de	300.000,00	333.405,89	0,00	0,00	0,00	
1.1.1.3.00.0.0	Impostos sobre a Renda e Proventos de	1.110.000,00	1.096.146,69	0,00	0,00	0,00	
1.1.1.3.01.0.0	Imposto sobre a Renda de Pessoa Física - IRPF	1.110.000,00	1.096.146,69	0,00	0,00	0,00	
1.1.1.3.01.0.1	Imposto sobre a Renda de Pessoa Física - IRPF	1.110.000,00	1.096.146,69	0,00	0,00	0,00	
1.1.1.4.00.0.0	Impostos sobre a Produção e Circulação de	702.750,00	390.935,39	0,00	0,00	0,00	
1.1.1.4.51.0.0	Impostos sobre Serviços	702.750,00	390.935,39	0,00	0,00	0,00	
1.1.1.4.51.1.0	Imposto sobre Serviços de Qualquer Natureza -	702.750,00	390.935,39	0,00	0,00	0,00	
1.1.1.4.51.1.1	Imposto sobre Serviços de Qualquer Natureza -	702.750,00	390.935,39	0,00	0,00	0,00	
1.1.2.0.00.0.0	Taxas	611.000,00	443.802,53	0,00	25.727,51	0,00	
1.1.2.1.00.0.0	Taxas pelo Exercício do Poder de Polícia	64.000,00	49.908,96	0,00	0,00	0,00	
1.1.2.1.01.0.0	Taxas de Inspeção, Controle e Fiscalização	64.000,00	41.526,27	0,00	0,00	0,00	
1.1.2.1.01.0.1	Taxas de Inspeção, Controle e Fiscalização -	64.000,00	41.526,27	0,00	0,00	0,00	
1.1.2.1.50.0.0	Taxa de Fiscalização de Vigilância Sanitária	0,00	8.382,69	0,00	0,00	0,00	



## CADERNO - RELATÓRIO SIOPE 5º BIMESTRE.2025- QUADRO CONSOLIDADO DE RECEITAS

UF: Rio Grande do Sul      Município: Brochier		Consolidado de Receitas				Período: 5º Bimestre/2025	
						Valores em R\$1,00	
Códigos	Natureza da Receita	Previsão Atualizada 2025	Receitas Realizadas 2025	Deduções FUNDEB 2025	Outras Deduções 2025	IntraOrçamentaria 2025	
1.1.2.1.50.0.1	Taxa de Fiscalização de Vigilância Sanitária -	0,00	8.382,69	0,00	0,00	0,00	
1.1.2.2.00.0.0	Taxas pela Prestação de Serviços	547.000,00	393.893,57	0,00	25.727,51	0,00	
1.1.2.2.01.0.0	Taxas pela Prestação de Serviços em Geral	547.000,00	393.893,57	0,00	25.727,51	0,00	
1.1.2.2.01.0.1	Taxas pela Prestação de Serviços em Geral -	547.000,00	393.893,57	0,00	25.727,51	0,00	
1.1.3.0.00.0.0	Contribuição de Melhoria	130.000,00	304.281,78	0,00	25.616,71	0,00	
1.1.3.1.00.0.0	Contribuição de Melhoria	130.000,00	304.281,78	0,00	25.616,71	0,00	
1.1.3.1.53.0.0	Contribuição de Melhoria para Pavimentação e	130.000,00	304.281,78	0,00	25.616,71	0,00	
1.1.3.1.53.0.1	Contribuição de Melhoria para Pavimentação e	130.000,00	304.281,78	0,00	25.616,71	0,00	
1.2.0.0.00.0.0	Contribuições	1.931.048,84	1.514.117,13	0,00	0,00	1.844.552,62	
1.2.1.0.00.0.0	Contribuições Sociais	1.000.000,00	701.537,19	0,00	0,00	1.844.552,62	
1.2.1.5.00.0.0	Contribuições para Regimes Próprios de	1.000.000,00	701.537,19	0,00	0,00	1.844.552,62	
1.2.1.5.01.0.0	Contribuição do Servidor Civil	1.000.000,00	701.537,19	0,00	0,00	1.844.552,62	
1.2.1.5.01.1.0	Contribuição do Servidor Civil Ativo	1.000.000,00	701.537,19	0,00	0,00	1.844.552,62	
1.2.1.5.01.1.1	Contribuição do Servidor Civil Ativo - Principal	1.000.000,00	701.537,19	0,00	0,00	1.844.552,62	
1.2.4.0.00.0.0	Contribuição para o Custeio do Serviço de	931.048,84	812.579,94	0,00	0,00	0,00	
1.2.4.1.00.0.0	Contribuição para o Custeio do Serviço de	931.048,84	812.579,94	0,00	0,00	0,00	
1.2.4.1.50.0.0	Contribuição para o Custeio do Serviço de	931.048,84	812.579,94	0,00	0,00	0,00	
1.2.4.1.50.0.1	Contribuição para o Custeio do Serviço de	931.048,84	812.579,94	0,00	0,00	0,00	
1.3.0.0.00.0.0	Receita Patrimonial	2.771.290,33	3.624.576,97	0,00	66.730,70	0,00	
1.3.1.0.00.0.0	Exploração do Patrimônio Imobiliário do Estado	29.400,00	13.620,53	0,00	0,00	0,00	
1.3.1.1.00.0.0	Exploração do Patrimônio Imobiliário do Estado	29.400,00	13.620,53	0,00	0,00	0,00	
1.3.1.1.01.0.0	Aluguéis, Arrendamentos, Foros, Laudêmios,	29.400,00	13.620,53	0,00	0,00	0,00	
1.3.1.1.01.1.0	Aluguéis e Arrendamentos	29.400,00	13.620,53	0,00	0,00	0,00	





## CADERNO - RELATÓRIO SIOPE 5º BIMESTRE.2025- QUADRO CONSOLIDADO DE RECEITAS




SISTEMA DE INFORMAÇÕES  
 SOBRE ORÇAMENTOS  
 PÚBLICOS EM EDUCAÇÃO

UF: Rio Grande do Sul

Município: Brochier

Período: 5º Bimestre/2025

Valores em R\$1,00

Consolidado de Receitas						
Códigos	Natureza da Receita	Previsão Atualizada 2025	Receitas Realizadas 2025	Deduções FUNDEB 2025	Outras Deduções 2025	IntraOrçamentaria 2025
1.3.1.1.01.1.1	Aluguéis e Arrendamentos - Principal	29.400,00	13.620,53	0,00	0,00	0,00
1.3.2.0.00.0.0	Valores Mobiliários	2.741.890,33	3.610.956,44	0,00	66.730,70	0,00
1.3.2.1.00.0.0	Juros e Correções Monetárias	2.741.890,33	3.610.956,44	0,00	66.730,70	0,00
1.3.2.1.01.0.0	Remuneração de Depósitos Bancários	921.890,33	852.162,73	0,00	0,00	0,00
1.3.2.1.01.0.1	Remuneração de Depósitos Bancários - Principal	921.890,33	852.162,73	0,00	0,00	0,00
1.3.2.1.04.0.0	Remuneração dos Recursos do Regime Próprio	1.820.000,00	2.758.793,71	0,00	66.730,70	0,00
1.3.2.1.04.0.1	Remuneração dos Recursos do Regime Próprio	1.820.000,00	2.758.793,71	0,00	66.730,70	0,00
1.6.0.0.00.0.0	Receita de Serviços	1.210.500,00	1.143.429,39	0,00	0,00	0,00
1.6.1.0.00.0.0	Serviços Administrativos e Comerciais Gerais	1.210.500,00	1.143.429,39	0,00	0,00	0,00
1.6.1.1.00.0.0	Serviços Administrativos e Comerciais Gerais	1.210.500,00	1.143.429,39	0,00	0,00	0,00
1.6.1.1.01.0.0	Serviços Administrativos e Comerciais Gerais	1.210.500,00	1.143.429,39	0,00	0,00	0,00
1.6.1.1.01.0.1	Serviços Administrativos e Comerciais Gerais	1.210.500,00	1.143.429,39	0,00	0,00	0,00
1.7.0.0.00.0.0	Transferências Correntes	35.866.919,35	30.840.517,08	4.149.209,13	0,00	0,00
1.7.1.0.00.0.0	Transferências da União e de suas Entidades	21.248.457,05	17.805.325,92	2.656.485,15	0,00	0,00
1.7.1.1.00.0.0	Transferências Decorrentes de Participação na	18.230.422,00	14.796.003,01	2.656.335,35	0,00	0,00
1.7.1.1.51.0.0	Cota-Parte do Fundo de Participação dos	18.226.422,00	14.789.523,21	2.655.065,24	0,00	0,00
1.7.1.1.51.1.0	Cota-Parte do Fundo de Participação dos	16.241.662,00	13.460.730,19	2.655.065,24	0,00	0,00
1.7.1.1.51.1.1	Cota-Parte do Fundo de Participação dos	16.241.662,00	13.460.730,19	2.655.065,24	0,00	0,00
1.7.1.1.51.2.0	Cota-Parte do Fundo de Participação dos	1.984.760,00	1.328.793,02	0,00	0,00	0,00
1.7.1.1.51.2.1	Cota-Parte do Fundo de Participação dos	1.984.760,00	1.328.793,02	0,00	0,00	0,00
1.7.1.1.52.0.0	Cota-Parte do Imposto Sobre a Propriedade	4.000,00	6.479,80	1.270,11	0,00	0,00
1.7.1.1.52.0.1	Cota-Parte do Imposto Sobre a Propriedade	4.000,00	6.479,80	1.270,11	0,00	0,00
1.7.1.2.00.0.0	Transferências das Compensações Financeiras	317.000,00	300.384,58	0,00	0,00	0,00



## CADERNO - RELATÓRIO SIOPE 5º BIMESTRE.2025- QUADRO CONSOLIDADO DE RECEITAS

UF: Rio Grande do Sul      Município: Brochier		Consolidado de Receitas					Período: 5º Bimestre/2025	
							Valores em R\$1,00	
Códigos	Natureza da Receita	Previsão Atualizada 2025	Receitas Realizadas 2025	Deduções FUNDEB 2025	Outras Deduções 2025	IntraOrçamentaria 2025		
1.7.1.2.52.0.0	Cota-parte da Compensação Financeira pela	317.000,00	300.384,58	0,00	0,00	0,00		
1.7.1.2.52.1.0	Cota-parte da Compensação Financeira pela	317.000,00	300.384,58	0,00	0,00	0,00		
1.7.1.2.52.1.1	Cota-parte da Compensação Financeira pela	317.000,00	300.384,58	0,00	0,00	0,00		
1.7.1.3.00.0.0	Transferências de Recursos do Sistema Único	1.920.874,52	2.000.540,91	0,00	0,00	0,00		
1.7.1.3.50.0.0	Transferências de Recursos do Sistema Único	1.920.874,52	2.000.540,91	0,00	0,00	0,00		
1.7.1.3.50.1.0	Transferências de Recursos do Bloco de	1.713.416,52	1.742.890,74	0,00	0,00	0,00		
1.7.1.3.50.1.1	Transferências de Recursos do Bloco de	1.713.416,52	1.742.890,74	0,00	0,00	0,00		
1.7.1.3.50.2.0	Transferências de Recursos do Bloco de	150.521,00	125.434,50	0,00	0,00	0,00		
1.7.1.3.50.2.1	Transferências de Recursos do Bloco de	150.521,00	125.434,50	0,00	0,00	0,00		
1.7.1.3.50.3.0	Transferências de Recursos do Bloco de	56.937,00	54.103,20	0,00	0,00	0,00		
1.7.1.3.50.3.1	Transferências de Recursos do Bloco de	56.937,00	54.103,20	0,00	0,00	0,00		
1.7.1.3.50.4.0	Transferências de Recursos do Bloco de	0,00	59.382,70	0,00	0,00	0,00		
1.7.1.3.50.4.1	Transferências de Recursos do Bloco de	0,00	59.382,70	0,00	0,00	0,00		
1.7.1.3.50.5.0	Transferências de Recursos do Bloco de	0,00	18.729,77	0,00	0,00	0,00		
1.7.1.3.50.5.1	Transferências de Recursos do Bloco de	0,00	18.729,77	0,00	0,00	0,00		
1.7.1.4.00.0.0	Transferências de Recursos do Fundo Nacional	439.602,27	364.148,68	0,00	0,00	0,00		
1.7.1.4.50.0.0	Transferências do Salário-Educação	290.000,00	224.801,07	0,00	0,00	0,00		
1.7.1.4.50.0.1	Transferências do Salário-Educação - Principal	290.000,00	224.801,07	0,00	0,00	0,00		
1.7.1.4.52.0.0	Transferências referentes ao Programa Nacional	81.802,00	79.532,25	0,00	0,00	0,00		
1.7.1.4.52.0.1	Transferências referentes ao Programa Nacional	81.802,00	79.532,25	0,00	0,00	0,00		
1.7.1.4.53.0.0	Transferências referentes ao Programa Nacional	67.800,27	59.815,36	0,00	0,00	0,00		
1.7.1.4.53.0.1	Transferências referentes ao Programa Nacional	67.800,27	59.815,36	0,00	0,00	0,00		
1.7.1.5.00.0.0	Transferências de Recursos de	144.558,26	219.268,72	149,80	0,00	0,00		

Página: 4

**CADERNO - RELATÓRIO SIOPE 5º BIMESTRE.2025- QUADRO CONSOLIDADO DE RECEITAS**

<b>FNDE</b>		<b>SIOPE</b>					SISTEMA DE INFORMAÇÕES SOBRE ORÇAMENTOS PÚBLICOS EM EDUCAÇÃO
UF: Rio Grande do Sul      Município: Brochier		Consolidado de Receitas					Período: 5º Bimestre/2025
							Valores em R\$1,00
Códigos	Natureza da Receita	Previsão Atualizada 2025	Receitas Realizadas 2025	Deduções FUNDEB 2025	Outras Deduções 2025	IntraOrçamentaria 2025	
1.7.1.5.52.0.0	Transferências de Recursos de	144.558,26	219.268,72	149,80	0,00	0,00	
1.7.1.5.52.0.1	Transferências de Recursos de	144.558,26	219.268,72	149,80	0,00	0,00	
1.7.1.6.00.0.0	Transferências de Recursos do Fundo Nacional	96.000,00	88.468,28	0,00	0,00	0,00	
1.7.1.6.50.0.0	Transferências de Recursos do Fundo Nacional	96.000,00	88.468,28	0,00	0,00	0,00	
1.7.1.6.50.0.1	Transferências de Recursos do Fundo Nacional	96.000,00	88.468,28	0,00	0,00	0,00	
1.7.1.9.00.0.0	Outras Transferências de Recursos da União e	100.000,00	36.511,74	0,00	0,00	0,00	
1.7.1.9.60.0.0	Transferências da Política Nacional Aldir Blanc	0,00	414,44	0,00	0,00	0,00	
1.7.1.9.60.0.1	Transferências da Política Nacional Aldir Blanc	0,00	414,44	0,00	0,00	0,00	
1.7.1.9.62.0.0	Transferência da Compensação Financeira das	100.000,00	36.097,30	0,00	0,00	0,00	
1.7.1.9.62.0.1	Transferência da Compensação Financeira das	100.000,00	36.097,30	0,00	0,00	0,00	
1.7.2.0.00.0.0	Transferências dos Estados e do Distrito Federal	9.518.462,30	8.763.193,64	1.492.723,98	0,00	0,00	
1.7.2.1.00.0.0	Participação na Receita dos Estados e Distrito	8.069.631,13	7.518.147,56	1.492.723,98	0,00	0,00	
1.7.2.1.50.0.0	Cota-Parte do ICMS	6.936.823,16	6.500.240,83	1.300.048,23	0,00	0,00	
1.7.2.1.50.0.1	Cota-Parte do ICMS - Principal	6.936.823,16	6.500.240,83	1.300.048,23	0,00	0,00	
1.7.2.1.51.0.0	Cota-Parte do IPVA	1.054.613,40	929.021,09	177.325,10	0,00	0,00	
1.7.2.1.51.0.1	Cota-Parte do IPVA - Principal	1.054.613,40	929.021,09	177.325,10	0,00	0,00	
1.7.2.1.52.0.0	Cota-Parte do IPI - Municípios	72.194,57	76.753,08	15.350,65	0,00	0,00	
1.7.2.1.52.0.1	Cota-Parte do IPI - Municípios - Principal	72.194,57	76.753,08	15.350,65	0,00	0,00	
1.7.2.1.53.0.0	Cota-Parte da Contribuição de Intervenção no	6.000,00	12.132,56	0,00	0,00	0,00	
1.7.2.1.53.0.1	Cota-Parte da Contribuição de Intervenção no	6.000,00	12.132,56	0,00	0,00	0,00	
1.7.2.4.00.0.0	Transferências de Convênios dos Estados e DF	1.037.985,62	827.470,77	0,00	0,00	0,00	
1.7.2.4.50.0.0	Transferências de Convênios dos Estados e DF	471.681,64	393.923,66	0,00	0,00	0,00	
1.7.2.4.50.0.1	Transferências de Convênios dos Estados e DF	471.681,64	393.923,66	0,00	0,00	0,00	





## CADERNO - RELATÓRIO SIOPE 5º BIMESTRE.2025- QUADRO CONSOLIDADO DE RECEITAS

UF: Rio Grande do Sul      Município: Brochier		Consolidado de Receitas					Período: 5º Bimestre/2025
							Valores em R\$1,00
Códigos	Natureza da Receita	Previsão Atualizada 2025	Receitas Realizadas 2025	Deduções FUNDEB 2025	Outras Deduções 2025	IntraOrçamentaria 2025	
1.7.2.4.51.0.0	Transferências de Convênios dos Estados	519.303,98	355.409,19	0,00	0,00	0,00	
1.7.2.4.51.0.1	Transferências de Convênios dos Estados	519.303,98	355.409,19	0,00	0,00	0,00	
1.7.2.4.99.0.0	Outras Transferências de Convênios dos	47.000,00	78.137,92	0,00	0,00	0,00	
1.7.2.4.99.0.1	Outras Transferências de Convênios dos	47.000,00	78.137,92	0,00	0,00	0,00	
1.7.2.9.00.0.0	Outras Transferências dos Estados e Distrito	410.845,55	417.575,31	0,00	0,00	0,00	
1.7.2.9.99.0.0	Outras Transferências dos Estados e DF	410.845,55	417.575,31	0,00	0,00	0,00	
1.7.2.9.99.0.1	Outras Transferências dos Estados e DF -	410.845,55	417.575,31	0,00	0,00	0,00	
1.7.4.0.00.0.0	Transferências de Instituições Privadas	0,00	5.413,79	0,00	0,00	0,00	
1.7.4.1.00.0.0	Transferências de Instituições Privadas	0,00	5.413,79	0,00	0,00	0,00	
1.7.4.1.99.0.0	Outras Transferências de Instituições Privadas	0,00	5.413,79	0,00	0,00	0,00	
1.7.4.1.99.0.1	Outras Transferências de Instituições Privadas -	0,00	5.413,79	0,00	0,00	0,00	
1.7.5.0.00.0.0	Transferências de Outras Instituições Públicas	5.100.000,00	4.266.583,73	0,00	0,00	0,00	
1.7.5.1.00.0.0	Transferências de Recursos do Fundo de	5.100.000,00	4.266.583,73	0,00	0,00	0,00	
1.7.5.1.50.0.0	Transferências de Recursos do Fundo de	5.100.000,00	4.266.583,73	0,00	0,00	0,00	
1.7.5.1.50.0.1	Transferências de Recursos do Fundo de	5.100.000,00	4.266.583,73	0,00	0,00	0,00	
1.9.0.0.00.0.0	Outras Receitas Correntes	132.658,02	170.145,91	0,00	817,04	0,00	
1.9.1.0.00.0.0	Multas Administrativas, Contratuais e Judiciais	11.000,00	19.166,38	0,00	817,04	0,00	
1.9.1.1.00.0.0	Multas Administrativas, Contratuais e Judiciais	11.000,00	19.166,38	0,00	817,04	0,00	
1.9.1.1.01.0.0	Multas Previstas em Legislação Específica	1.000,00	1.633,17	0,00	0,00	0,00	
1.9.1.1.01.0.1	Multas Previstas em Legislação Específica -	1.000,00	1.485,83	0,00	0,00	0,00	
1.9.1.1.01.0.4	Multas Previstas em Legislação Específica	0,00	147,34	0,00	0,00	0,00	
1.9.1.1.09.0.0	Multas e Juros Previstos em Contratos	10.000,00	17.533,21	0,00	817,04	0,00	
1.9.1.1.09.0.1	Multas e Juros Previstos em Contratos - Principal	10.000,00	17.533,21	0,00	817,04	0,00	



## CADERNO - RELATÓRIO SIOPE 5º BIMESTRE.2025- QUADRO CONSOLIDADO DE RECEITAS

SISTEMA DE INFORMAÇÕES  
SOBRE ORÇAMENTOS  
PÚBLICOS EM EDUCAÇÃO

UF: Rio Grande do Sul



Município: Brochier

Período: 5º Bimestre/2025

Valores em R\$1,00

Consolidado de Receitas						
Códigos	Natureza da Receita	Previsão Atualizada 2025	Receitas Realizadas 2025	Deduções FUNDEB 2025	Outras Deduções 2025	IntraOrçamentaria 2025
1.9.2.0.00.0.0	Indenizações, Restituições e Ressarcimentos	5.000,00	13.515,48	0,00	0,00	0,00
1.9.2.1.00.0.0	Indenizações	5.000,00	13.515,48	0,00	0,00	0,00
1.9.2.1.01.0.0	Indenizações por Danos Causados ao	5.000,00	13.515,48	0,00	0,00	0,00
1.9.2.1.01.0.1	Indenizações por Danos Causados ao	5.000,00	13.515,48	0,00	0,00	0,00
1.9.9.0.00.0.0	Demais Receitas Correntes	116.658,02	137.464,05	0,00	0,00	0,00
1.9.9.9.00.0.0	Outras Receitas Correntes	116.658,02	137.464,05	0,00	0,00	0,00
1.9.9.9.03.0.0	Compensações Financeiras entre os Regimes	59.000,00	71.719,23	0,00	0,00	0,00
1.9.9.9.03.0.1	Compensações Financeiras entre os Regimes	59.000,00	71.719,23	0,00	0,00	0,00
1.9.9.9.99.0.0	Outras Receitas	57.658,02	65.744,82	0,00	0,00	0,00
1.9.9.9.99.1.0	Outras Receitas Administradas pela RFB	0,00	10.485,93	0,00	0,00	0,00
1.9.9.9.99.1.1	Outras Receitas Administradas pela RFB -	0,00	10.485,93	0,00	0,00	0,00
1.9.9.9.99.2.0	Outras Receitas Não Arrecadadas e Não	57.658,02	55.258,89	0,00	0,00	0,00
1.9.9.9.99.2.1	Outras Receitas Não Arrecadadas e Não	57.658,02	55.258,89	0,00	0,00	0,00
2.0.0.0.00.0.0	Receitas de Capital	3.664.763,12	1.257.687,00	0,00	0,00	0,00
2.4.0.0.00.0.0	Transferências de Capital	3.664.763,12	1.257.687,00	0,00	0,00	0,00
2.4.1.0.00.0.0	Transferências da União e de suas Entidades	3.664.763,12	1.257.687,00	0,00	0,00	0,00
2.4.1.1.00.0.0	Transferências de Recursos do Sistema Único	0,00	25.239,31	0,00	0,00	0,00
2.4.1.1.99.0.0	Outras Transferências de Recursos do Sistema	0,00	25.239,31	0,00	0,00	0,00
2.4.1.1.99.0.1	Outras Transferências de Recursos do Sistema	0,00	25.239,31	0,00	0,00	0,00
2.4.1.9.00.0.0	Outras Transferências de Recursos da União e	3.664.763,12	1.232.447,69	0,00	0,00	0,00
2.4.1.9.99.0.0	Outras Transferências de Recursos da União e	3.664.763,12	1.232.447,69	0,00	0,00	0,00
2.4.1.9.99.0.1	Outras Transferências de Recursos da União e	3.664.763,12	1.232.447,69	0,00	0,00	0,00
	RECEITA TOTAL	49.726.229,66	41.846.019,30	4.149.209,13	173.032,84	1.844.552,62

**CADERNO - RELATÓRIO SIOPE - DEMONSTRATIVO FUNÇÃO EDUCAÇÃO - SIOPE  
5º BIMESTRE.2025**

SISTEMA DE INFORMAÇÕES  
 SOBRE ORÇAMENTOS  
 PÚBLICOS EM EDUCAÇÃO

UF: Rio Grande do Sul
 Município: Brochier
 Exercício de 2025

Demonstrativo da Função Educação (Administração Consolidada)

Subfunções	Despesas Empenhadas	Despesas Liquidadas	Despesas Pagas
122 - Administração Geral	1.102.626,97	1.051.261,07	973.374,44
271 - Previdência Básica	0,00	0,00	0,00
272 - Previdência do Regime Estatutário	0,00	0,00	0,00
273 - Previdência Complementar	0,00	0,00	0,00
274 - Previdência Especial	0,00	0,00	0,00
306 - Alimentação e Nutrição	439.864,06	265.071,47	258.793,27
361 - Ensino Fundamental	3.353.392,26	3.191.949,21	3.159.305,13
362 - Ensino Médio	0,00	0,00	0,00
363 - Ensino Profissional	0,00	0,00	0,00
364 - Ensino Superior	0,00	0,00	0,00
365 - Educação Infantil (Creche)	1.981.156,05	1.886.569,02	1.881.089,73
365 - Educação Infantil (Pré-Escola)	785.425,84	766.698,39	748.860,64
TOTAL 365 - Educação Infantil	2.766.581,89	2.653.267,41	2.629.950,37
366 - Educação de Jovens e Adultos	0,00	0,00	0,00
367 - Educação Especial	0,00	0,00	0,00
392 - Difusão Cultural	0,00	0,00	0,00
722 - Telecomunicações (Educação a Distância)	0,00	0,00	0,00
782 - Transporte Escolar	736.467,06	728.180,24	728.007,53
812 - Desporto Comunitário	0,00	0,00	0,00
813 - Lazer	0,00	0,00	0,00
Total da função	8.398.932,24	7.889.729,40	7.749.430,74



## EXPEDIENTE

**PREFEITURA DE BROCHIER / RS**

Diário Oficial Eletrônico do Município de Brochier - Lei nº 1.947/2025  
www.brochier.rs.gov.br

**José Henrique Dapper**  
Prefeito

**Anésio Silvio Scherer**  
Secretário Municipal de Administração e Fazenda

**Prefeitura Municipal de Brochier**  
Rua Guilherme Hartmann, 260 - Centro, Brochier/RS  
Telefone/whatsapp: (51) 3697-1212  
Segunda-feira a Sexta-feira: 8:00 às 12:00 e 13:30 às 17:30